

PRÉFET DE SAÔNE-ET-LOIRE

**PRÉFECTURE**  
**DIRECTION de la REGLEMENTATION**  
**des LIBERTES PUBLIQUES**  
**et de l'ENVIRONNEMENT**

Bureau de l'Environnement  
et de la Concertation Locale

Autorisation d'exploiter une installation de  
forgeage et d'usinage de pièces de grandes  
dimensions sur la commune du CREUSOT

LE PRÉFET DE SAÔNE-ET-LOIRE  
CHEVALIER DE LA LEGION D'HONNEUR  
OFFICIER DE L'ORDRE NATIONAL DU MÉRITE

**SA CREUSOT FORGE**  
**70 rue de la paix**  
**71210 MONTCHANIN**

**N° 10-03413**

Vu le code de l'environnement et notamment son titre 1<sup>er</sup> du livre V,

Vu l'arrêté préfectoral d'autorisation d'exploiter un établissement de forgeage et d'usinage en date du 25 juin 2003 délivré à Creusot Forge Industrie pour l'établissement qu'il exploite sur le territoire de la commune du Creusot,

Vu la demande présentée le 30 janvier 2009 par la société CREUSOT FORGE SA dont le siège social est situé 70 rue de la Paix – 71210 MONTCHANIN en vue d'obtenir l'autorisation d'exploiter une installation de forgeage et usinage de pièces de grandes dimensions sur le territoire de la commune du Creusot, 56 rue Clémenceau,

Vu le dossier déposé à l'appui de sa demande,

Vu la décision en date du 30 avril 2009 du président du tribunal administratif de Dijon, portant désignation du commissaire-enquêteur,

Vu l'arrêté préfectoral en date du 14 août 2009 ordonnant l'organisation d'une enquête publique pour une durée d'un mois du 14 septembre au 16 octobre 2009 inclus sur le territoire des communes du Creusot, Le Breuil, Torcy, Montcenis et St Sernin du Bois,

Vu l'accomplissement des formalités d'affichage réalisé dans ces communes de l'avis au public,

Vu la publication en date du 28 août 2009 de cet avis dans deux journaux locaux,

Vu le registre d'enquête et l'avis du commissaire enquêteur,

Vu les avis émis par les conseils municipaux des communes du Creusot, Le Breuil, Torcy, Montcenis et St Sernin du Bois

Vu les avis exprimés par les différents services et organismes consultés,

Vu le rapport et les propositions en date du 24 juin 2010 de l'inspection des installations classées,

Vu l'avis en date du 8 juillet 2010 du CODERST au cours duquel le demandeur a été entendu,

Vu l'absence d'observation présentée par le demandeur sur le projet d'arrêté porté à sa connaissance par courriel du 15 juillet 2010,

Vu l'arrêté ministériel du 30 juin 2005 modifié relatif au programme national d'action contre la pollution des milieux aquatiques par certaines substances dangereuses,

Considérant qu'en application des dispositions de l'article L512-1 du code de l'environnement, l'autorisation

ne peut être accordée que si les dangers ou inconvénients de l'installation peuvent être prévenus par des mesures que spécifie l'arrêté préfectoral,

Considérant que les conditions d'aménagement et d'exploitation, les modalités d'implantation, prévues dans le dossier de demande d'autorisation permettent de limiter les inconvénients et dangers,

Considérant que les conditions légales de délivrance de l'autorisation sont réunies,

Considérant l'objectif de respect des normes de qualité environnementale dans le milieu en 2015 fixé par la directive 2000/60/CE,

Considérant les objectifs de réduction et de suppression de certaines substances dangereuses fixées dans la circulaire DE/DPPR du 7 mai 2007,

Considérant la nécessité d'évaluer qualitativement et quantitativement par une surveillance périodique les rejets de substances dangereuses dans l'eau issus du fonctionnement de l'établissement au titre des installations classées pour la protection de l'environnement afin de proposer le cas échéant des mesures de réduction ou de suppression adaptées,

Considérant les effets toxiques, persistants et bioaccumulables des substances dangereuses visées par le présent arrêté sur le milieu aquatique,

Sur proposition de la secrétaire générale de la préfecture de Saône-et-Loire

## ARRÊTE

---

### TITRE 1 - PORTEE DE L'AUTORISATION ET CONDITIONS GENERALES

---

#### CHAPITRE 1.1 - BÉNÉFICIAIRE ET PORTÉE DE L'AUTORISATION

##### Article 1.1.1 - Exploitant titulaire de l'autorisation

La société CREUSOT FORGE dont le siège social est situé à MONTCHANIN (70 Rue de la Paix - 71210 MONTCHANIN) est autorisée, sous réserve du respect des prescriptions annexées au présent arrêté, à exploiter sur le territoire de la commune du CREUSOT, 56 rue Clémenceau, les installations détaillées dans les articles suivants.

##### Article 1.1.2 - Modifications et compléments apportés aux prescriptions des actes antérieurs

Les prescriptions suivantes sont supprimées par le présent arrêté.

Références des arrêtés préfectoraux antérieurs	Références des articles dont les prescriptions sont supprimées ou modifiées	Nature des modifications (suppression, modification, ajout de prescriptions)
AP d'autorisation n° 03/1964/2-3 du 25 juin 2003	En totalité	Suppression
AP complémentaire n° 01/0302/2-4 du 1er février 2001	En totalité	Suppression

##### Article 1.1.3 - Installations non visées par la nomenclature ou soumises à déclaration

Les prescriptions du présent arrêté s'appliquent également aux autres installations ou équipements exploités dans l'établissement, qui, mentionnés ou non dans la nomenclature, sont de nature par leur proximité ou leur connexité avec une installation soumise à autorisation à modifier les dangers ou inconvénients de cette installation.

Les dispositions des arrêtés ministériels existants relatifs aux prescriptions générales applicables aux installations classées soumises à déclaration sont applicables aux installations classées soumises à

déclaration incluses dans l'établissement dès lors que ces installations ne sont pas régies par le présent arrêté préfectoral d'autorisation.

## CHAPITRE 1.2 - NATURE DES INSTALLATIONS

### Article 1.2.1 - Liste des installations concernées par une rubrique de la nomenclature des installations classées

Rubrique	Alinéa	AS, A, D, NC	Libellé de la rubrique (activité)	Nature de l'installation	Critère de classement	Seuil du critère	Unité du critère	Volume autorisé	Unité du volume autorisé
2560	1	A	Travail mécanique des métaux et alliages	2 presses plusieurs outils d'usinage	puissance installée de l'ensemble des machines fixes concourant au fonctionnement de l'installation	500	kW	8700	kW
2566		A	Décapage ou nettoyage des métaux par traitement thermique	Chalumeau fonctionnant au gaz naturel	-	-	-	-	-
1180	1	D	Utilisation de composants, appareils et matériels imprégnés de polychlorobiphényles, polychloroterphényles	8 transformateurs contenant des PCB/PCT à une concentration < 500 ppm	Volume de PCB/PCT dans l'appareil	30	l		
1432	2.b	D	Stockage en réservoirs manufacturés de liquides inflammables	Stockage de liquide de catégorie A,B et D	Capacité totale équivalente : 38,4 m <sup>3</sup>	10	m <sup>3</sup>	38,4	m <sup>3</sup>
2561		D	Trempe, recuit ou revenu de métaux et alliages	6 fours de chauffe 3 bâches de trempe à eau 9 fours traitement thermique 1 four électrique	-				
2564	2	D	Nettoyage, dégraissage, décapage de surfaces (métaux, matières plastiques, etc.) par des procédés utilisant des liquides organomagnésiens ou des solvants organiques.	2 fontaines de dégraissage	Volume des cuves de traitement	200	l	400	l
2910	A.2	D	Installation de combustion.	1 chaudière à gaz : 150kW 4 aérothermes : 1320 kW 101 panneaux radiants : 3030 kW	Puissance thermique maximale des installations	2	MW	4,5	MW
2920	2.b	D	Installations de réfrigération ou compression fonctionnant à des pressions effectives supérieures à 10 <sup>6</sup> Pa, dans tous les autres cas.	3 compresseurs : 89 kW Climatiseurs : 171 kW	Pression effective	50	kW	260	kW
2921	2	D	Installation de refroidissement par dispersion d'eau dans un flux d'air lorsque l'installation est du type « circuit primaire fermé »	3 tours aéroréfrigérantes en circuit primaire fermé				7	MW
1173	-	NC	Stockage et emploi de substances ou préparations dangereuses pour l'environnement (B), toxiques pour les organismes aquatiques telles que définies à la rubrique 1000, à l'exclusion de celles visées nominativement ou par famille par d'autres rubriques.	Produits R51/53	Quantité totale susceptible d'être présente	100	t	-	-

1532	-	NC	Dépôt de bois sec ou matériaux combustibles analogues, y compris les produits finis conditionnés, à l'exception des établissements recevant du public.	Palettes bois	Volume susceptible d'être stocké	1000	m <sup>3</sup>	-	-
------	---	----	--	---------------	----------------------------------	------	----------------	---	---

A (autorisation) ou D (déclaration) ; Volume autorisé : éléments caractérisant la consistance, le rythme de fonctionnement, le volume des installations ou les capacités maximales autorisées.

### Article 1.2.2 - Situation de l'établissement

Les installations autorisées sont situées sur les communes, parcelles suivantes :

Communes	N° Parcelles	N° Section
Le Creusot	150 : 62264 m <sup>2</sup> 151 : 784 m <sup>2</sup> 152 : 954 m <sup>2</sup> 154 : 957 m <sup>2</sup>	AE

Le site est composé des locaux suivants :

- un atelier à chaud (HO) où sont effectuées les opération de forgeage, d'oxycoupage et où se trouve le service maintenance,
- un atelier d'usinage (AU),
- un laboratoire de test,
- les locaux sociaux,
- les locaux de direction.

## CHAPITRE 1.3 - CONFORMITÉ AU DOSSIER DE DEMANDE D'AUTORISATION

Les installations et leurs annexes, objet du présent arrêté, sont disposées, aménagées et exploitées conformément aux plans et données techniques contenus dans les différents dossiers déposés par l'exploitant. En tout état de cause, elles respectent par ailleurs les dispositions du présent arrêté, des arrêtés complémentaires et les réglementations autres en vigueur.

## CHAPITRE 1.4 - DURÉE DE L'AUTORISATION

### Article 1.4.1 - Durée de l'autorisation

La présente autorisation cesse de produire effet si l'installation n'a pas été mise en service dans un délai de trois ans ou n'a pas été exploitée durant deux années consécutives, sauf cas de force majeure.

## CHAPITRE 1.5 - PÉRIMÈTRE D'ÉLOIGNEMENT

### Article 1.5.1 - Implantation et isolement du site

L'exploitation des installations est compatible avec les autres activités et occupations du sol environnantes.

Toute modification apportée par le demandeur aux installations, à leur mode d'utilisation ou à leur voisinage, et de nature à entraîner un changement notable des éléments du dossier de demande d'autorisation, est portée avant sa réalisation à la connaissance du Préfet avec tous les éléments d'appréciation en application de l'article R512-33 du code de l'environnement.

## CHAPITRE 1.6 - MODIFICATIONS ET CESSATION D'ACTIVITÉ

### Article 1.6.1 - Porter à connaissance

Toute modification apportée par le demandeur aux installations, à leur mode d'utilisation ou à leur voisinage, et de nature à entraîner un changement notable des éléments du dossier de demande d'autorisation, est portée

avant sa réalisation à la connaissance du Préfet avec tous les éléments d'appréciation.

### **Article 1.6.2 - Mise à jour des études d'impact et de dangers**

Les études d'impact et de dangers sont actualisées à l'occasion de toute modification substantielle telle que prévue à l'article R 512-33 du code de l'environnement. Ces compléments sont systématiquement communiqués au Préfet qui pourra demander une analyse critique d'éléments du dossier justifiant des vérifications particulières, effectuée par un organisme extérieur expert dont le choix est soumis à son approbation. Tous les frais engagés à cette occasion sont supportés par l'exploitant.

#### ***Article 1.6.2.1 - Etude d'impact***

L'exploitant transmettra à l'inspection des installations classées une mise à jour de son étude de risque sanitaire au plus tard 18 mois à la notification du présent arrêté. Cette mise à jour visera, en particulier, à affiner l'étude actuelle en fonction des résultats de la campagne de mesure prescrite à l'article 3.2.4.

#### ***Article 1.6.2.2 - Etude de dangers***

L'exploitant transmettra à l'inspection des installations classées, sous 6 mois, une étude technico-économique de réduction du risque à la source concernant :

- l'ensemble du réseau de distribution de gaz naturel sur le site (réseau de tuyauteries sous pression de 3,5 bars et de 1,8 bars) ainsi que le réseau de distribution d'oxygène,
- les fours de traitement thermiques situés à proximité des limites du site au Nord-est (T4, T5, T8, T17).

Cette étude devra aussi déterminer les dispositions techniques permettant de contenir les effets létaux significatifs, létaux et irréversibles à l'intérieur des limites de l'établissement sans générer d'effets dominos internes pour les stockages suivants :

- stockage d'huile propres et usagées (aire extérieure),
- cabine de stockage extérieures,
- stockage de DIB,
- stockage palettes bois.

### **Article 1.6.3 - Equipements abandonnés**

Les équipements abandonnés ne doivent pas être maintenus dans les installations. Toutefois, lorsque leur enlèvement est incompatible avec les conditions immédiates d'exploitation, des dispositions matérielles interdiront leur réutilisation afin de garantir leur mise en sécurité et la prévention des accidents.

### **Article 1.6.4 - Transfert sur un autre emplacement**

Tout transfert sur un autre emplacement des installations visées sous l'article 1.2 du présent arrêté nécessite une nouvelle demande d'autorisation ou déclaration.

### **Article 1.6.5 - Changement d'exploitant**

#### ***Article 1.6.5.1 - Cas général***

Dans le cas où l'établissement change d'exploitant, le successeur fait la déclaration au Préfet dans le mois qui suit la prise en charge de l'exploitant.

### **Article 1.6.6 - Cessation d'activité**

Sans préjudice des mesures de l'article R 512-39-3 du code de l'environnement pour l'application des articles R 512-39-1 à R 512-39-4, l'usage à prendre en compte est un usage industriel.

Lorsqu'une installation classée est mise à l'arrêt définitif, l'exploitant notifie au préfet la date de cet arrêt trois mois au moins avant celui-ci.

La notification prévue ci-dessus indique les mesures prises ou prévues pour assurer, dès l'arrêt de l'exploitation, la mise en sécurité du site. Ces mesures comportent notamment :

- l'évacuation ou l'élimination des produits dangereux, et, pour les installations autres que les installations de stockage de déchets, celle des déchets présents sur le site ;
- des interdictions ou limitations d'accès au site ;
- la suppression des risques d'incendie et d'explosion ;
- la surveillance des effets de l'installation sur son environnement.

En outre, l'exploitant doit placer le site de l'installation dans un état tel qu'il ne puisse porter atteinte aux intérêts mentionnés à l'article L. 511-1 et qu'il permette un usage futur du site déterminé selon le(s) usage(s) prévu(s) au premier alinéa du présent article.

## **CHAPITRE 1.7 - DÉLAIS ET VOIES DE RECOURS**

Le présent arrêté est soumis à un contentieux de pleine juridiction.

Il peut être déféré à la juridiction administrative :

1° Par les demandeurs ou exploitants, dans un délai de deux mois qui commence à courir du jour où lesdits actes leur ont été notifiés ;

2° Par les tiers, personnes physiques ou morales, les communes intéressées ou leurs groupements, en raison des inconvénients ou des dangers que le fonctionnement de l'installation présente pour les intérêts visés à l'article L. 511-1, dans un délai de quatre ans à compter de la publication ou de l'affichage desdits actes, ce délai étant, le cas échéant, prolongé jusqu'à la fin d'une période de deux années suivant la mise en activité de l'installation.

Les tiers qui n'ont acquis ou pris à bail des immeubles ou n'ont élevé des constructions dans le voisinage d'une installation classée que postérieurement à l'affichage ou à la publication de l'arrêté autorisant l'ouverture de cette installation ou atténuant les prescriptions primitives ne sont pas recevables à déférer ledit arrêté à la juridiction administrative.

## **CHAPITRE 1.8 - ARRÊTÉS, CIRCULAIRES, INSTRUCTIONS APPLICABLES**

Sans préjudice de la réglementation en vigueur, sont notamment applicables à l'établissement les prescriptions qui le concernent des textes cités ci-dessous :

Dates	Textes
15/01/08	Arrêté du 15 janvier 2008 relatif à la protection contre la foudre de certaines installations classées
31/01/08	Arrêté relatif à la déclaration annuelle des émissions polluantes des installations classées soumises à autorisation
29/09/05	Arrêté du 29 septembre 2005 relatif à l'évaluation et à la prise en compte de la probabilité d'occurrence, de la cinétique, de l'intensité des effets et de la gravité des conséquences des accidents potentiels dans les études de dangers des installations classées soumises à autorisation
29/07/05	Arrêté du 29 juillet 2005 fixant le formulaire du bordereau de suivi des déchets dangereux
07/07/05	Arrêté du 7 juillet 2005 fixant le contenu des registres mentionnés à l'article 2 du décret n° 2005-635 du 30 mai 2005 relatif au contrôle des circuits de traitement des déchets et concernant les déchets dangereux et les déchets autres que dangereux ou radioactifs
30/06/05	Arrêté du 30 juin 2005 relatif au programme national d'action contre la pollution des milieux aquatiques par certaines substances dangereuses
20/04/05	Arrêté du 20 avril 2005 pris en application du décret du 20 avril 2005 relatif au programme national d'action contre la pollution des milieux aquatiques par certaines substances

	dangereuses
13/12/04	Arrêté du 13 décembre 2004 relatif aux installations de refroidissement par dispersion d'eau dans un flux d'air soumises à déclaration au titre de la rubrique 2921
21/06/04	Arrêté du 21 juin 2004 relatif aux prescriptions générales applicables aux installations classées soumises à déclaration sous la rubrique 2564 relative au nettoyage, dégraissage, décapage de surfaces (métaux, matières plastiques...) par des procédés utilisant des liquides organohalogénés ou des solvants organiques
02/02/98	Arrêté du 2 février 1998 relatif aux prélèvements et à la consommation d'eau ainsi qu'aux émissions de toute nature des installations classées pour la protection de l'environnement soumises à autorisation
23/01/97	Arrêté du 23 janvier 1997 relatif à la limitation des bruits émis dans l'environnement par les installations classées pour la protection de l'environnement
04/09/87	Arrêté du 9 septembre 1987 relatif à l'utilisation des PCB et PCT
31/03/80	Arrêté du 31 mars 1980 portant réglementation des installations électriques des établissements réglementés au titre de la législation sur les installations classées susceptibles de présenter des risques d'explosion

## **CHAPITRE 1.9 - RESPECT DES AUTRES LÉGISLATIONS ET RÉGLEMENTATIONS**

Les dispositions de cet arrêté préfectoral sont prises sans préjudice des autres législations et réglementations applicables, et notamment le code minier, le code civil, le code de l'urbanisme, le code du travail et le code général des collectivités territoriales, la réglementation sur les équipements sous pression.

Les droits des tiers sont et demeurent expressément réservés.

La présente autorisation ne vaut pas permis de construire.

---

## **TITRE 2 - GESTION DE L'ETABLISSEMENT**

---

### **CHAPITRE 2.1 - EXPLOITATION DES INSTALLATIONS**

#### **Article 2.1.1 - Objectifs généraux**

L'exploitant prend toutes les dispositions nécessaires dans la conception l'aménagement, l'entretien et l'exploitation des installations pour :

- limiter la consommation d'eau, et limiter les émissions de polluants dans l'environnement ;
- la gestion des effluents et déchets en fonction de leurs caractéristiques, ainsi que la réduction des quantités rejetées ;
- prévenir en toutes circonstances, l'émission, la dissémination ou le déversement, chroniques ou accidentels, directs ou indirects, de matières ou substances qui peuvent présenter des dangers ou inconvénients pour la commodité de voisinage, la santé, la salubrité publique, l'agriculture, la protection de la nature et de l'environnement ainsi que pour la conservation des sites et des monuments.

#### **Article 2.1.2 - Consignes d'exploitation**

L'exploitant établit des consignes d'exploitation pour l'ensemble des installations comportant explicitement les vérifications à effectuer, en conditions d'exploitation normale, en périodes de démarrage, de dysfonctionnement ou d'arrêt momentané de façon à permettre en toutes circonstances le respect des dispositions du présent arrêté.

L'exploitation doit se faire sous la surveillance de personnes nommément désignées par l'exploitant et ayant une connaissance des dangers des produits stockés ou utilisés dans l'installation.

## **CHAPITRE 2.2 - RÉSERVES DE PRODUITS OU MATIÈRES CONSOMMABLES**

### **Article 2.2.1 - Réserves de produits**

L'établissement dispose de réserves suffisantes de produits ou matières consommables utilisés de manière courante ou occasionnelle pour assurer la protection de l'environnement tels que manches de filtre, produits de neutralisation, liquides inhibiteurs, produits absorbants...

## **CHAPITRE 2.3 - INTÉGRATION DANS LE PAYSAGE**

### **Article 2.3.1 - Propreté**

L'exploitant prend les dispositions appropriées qui permettent d'intégrer l'installation dans le paysage. L'ensemble des installations est maintenu propre et entretenu en permanence.

L'exploitant prend les mesures nécessaires afin d'éviter la dispersion sur les voies publiques et les zones environnantes de poussières, papiers, boues ou déchets.

### **Article 2.3.2 - Esthétique**

Les abords de l'installation, placés sous le contrôle de l'exploitant sont aménagés et maintenus en bon état de propreté. Les émissaires de rejet et leur périphérie font l'objet d'un soin particulier (plantations, engazonnement).

## **CHAPITRE 2.4 - DANGER OU NUISANCES NON PRÉVENUS**

Tout danger ou nuisance, non susceptibles d'être prévenus par les prescriptions du présent arrêté et qui sont de nature à porter atteinte aux intérêts mentionnés à l'article L.511-1 du code de l'environnement, est immédiatement porté à la connaissance du Préfet par l'exploitant.

## **CHAPITRE 2.5 - INCIDENTS OU ACCIDENTS**

### **Article 2.5.1 - Déclaration et rapport**

L'exploitant est tenu à déclarer dans les meilleurs délais à l'inspection des installations classées les accidents ou incidents survenus du fait du fonctionnement de son installation qui sont de nature à porter atteinte aux intérêts mentionnés à l'article L.511-1 du code de l'environnement.

Un rapport d'accident ou, sur demande de l'inspection des installations classées, un rapport d'incident est transmis par l'exploitant à l'inspection des installations classées. Il précise notamment les circonstances et les causes de l'accident ou de l'incident, les effets sur les personnes et l'environnement, les mesures prises ou envisagées pour éviter un accident ou un incident similaire et pour en pallier les effets à moyen ou long terme.

Ce rapport est transmis sous 15 jours à l'inspection des installations classées.

## **CHAPITRE 2.6 - RÉCAPITULATIF DES DOCUMENTS TENUS À LA DISPOSITION DE L'INSPECTION**

L'exploitant doit établir et tenir à jour un dossier comportant les documents suivants :

- le dossier de demande d'autorisation initial,
- les plans tenus à jour,
- les récépissés de déclaration et les prescriptions générales, en cas d'installations soumises à déclaration non couvertes par un arrêté d'autorisation,



- les arrêtés préfectoraux relatifs aux installations soumises à autorisation, pris en application de la législation relative aux installations classées pour la protection de l'environnement,

Ce dossier doit être tenu à la disposition de l'inspection des installations classées sur le site durant 5 années au minimum.

Les documents, enregistrements, résultats de vérification et registres répertoriés dans le présent arrêté sont tenus à la disposition de l'inspection des installations classées ; ces documents peuvent être informatisés, mais dans ce cas des dispositions doivent être prises pour la sauvegarde des données.

## CHAPITRE 2.7 - RÉCAPITULATIF DES DOCUMENTS À TRANSMETTRE À L'INSPECTION

L'exploitant doit transmettre à l'inspection les documents suivants :

Articles	Contrôles à effectuer	Périodicité du contrôle
8.2.3	Contrôle des installations électriques	annuelle
10.1.2	Contrôle étanchéité tuyauteries gaz	annuelle
9.1.3	Revue de l'analyse méthodique de risques légionnelle	annuelle
9.1.5	Analyses légionnelles Vidange, nettoyage et désinfection	bimestrielle annuelle
9.1.11	Rapport de contrôle par un organisme agréé des installations de refroidissement	dans le mois qui suit la mise en service puis tous les deux ans
12.1.1	Rejets atmosphériques	semestrielle
3.2.4	Plan de gestion des solvants	annuelle
12.2	Prélèvement d'eau industrielle	journalière
12.1.1	Rejets dans l'eau	mensuelle
12.4	Surveillance piézométrique	annuelle

Articles	Documents à transmettre	Périodicités / échéances
1.6.6	Notification de mise à l'arrêt définitif	3 mois avant la date de cessation d'activité
1.6.2.1	Actualisation du volet sanitaire	Au plus tard 12 mois après la date de signature du présent arrêté
1.6.2.2	Etude technico-économique de réduction du risque à la source	Au plus tard six mois à la notification du présent arrêté
3.2.4	Etude complète de caractérisation des métaux dans les rejets atmosphériques	Au plus tard six mois à la notification du présent arrêté
4.3.6	Etude technico-économique de séparation des réseaux d'eau	Au plus tard huit mois à la notification du présent arrêté
6.2.2	Niveaux sonores	Au plus tard huit mois après la date de signature du présent arrêté
9.1.11	Bilan annuel des analyses légionnelles année N-1	30 avril de l'année N

## TITRE 3 - PREVENTION DE LA POLLUTION ATMOSPHERIQUE

### CHAPITRE 3.1 - CONCEPTION DES INSTALLATIONS

#### Article 3.1.1 - Dispositions générales

L'exploitant prend toutes les dispositions nécessaires dans la conception, l'exploitation et l'entretien des installations de manière à limiter les émissions à l'atmosphère, y compris diffuses, notamment par la mise en œuvre de technologies propres, le développement de techniques de valorisation, la collecte sélective et le traitement des effluents en fonction de leurs caractéristiques et la réduction des quantités rejetées en optimisant notamment l'efficacité énergétique.

Les installations de traitement devront être conçues, exploitées et entretenues de manière à réduire à leur

minimum les durées d'indisponibilité pendant lesquelles elles ne pourront assurer pleinement leur fonction.

Les installations de traitement d'effluents gazeux doivent être conçues, exploitées et entretenues de manière : à faire face aux variations de débit, température et composition des effluents, à réduire au minimum leur durée de dysfonctionnement et d'indisponibilité.

Si une indisponibilité est susceptible de conduire à un dépassement des valeurs limites imposées, l'exploitant devra prendre les dispositions nécessaires pour réduire la pollution émise en réduisant ou en arrêtant les installations concernées.

Les consignes d'exploitation de l'ensemble des installations comportent explicitement les contrôles à effectuer, en marche normale et à la suite d'un arrêt pour travaux de modification ou d'entretien, de façon à permettre en toute circonstance le respect des dispositions du présent arrêté.

Le brûlage à l'air libre est interdit à l'exclusion des essais incendie. Dans ce cas, les produits brûlés sont identifiés en qualité et quantité.

### **Article 3.1.2 - Pollutions accidentelles**

Les dispositions appropriées sont prises pour réduire la probabilité des émissions accidentelles et pour que les rejets correspondants ne présentent pas de dangers pour la santé et la sécurité publique. La conception et l'emplacement des dispositifs de sécurité destinés à protéger les appareillages contre une surpression interne devraient être tels que cet objectif soit satisfait, sans pour cela diminuer leur efficacité ou leur fiabilité.

### **Article 3.1.3 - Odeurs**

Les dispositions nécessaires sont prises pour que l'établissement ne soit pas à l'origine de gaz odorants, susceptibles d'incommoder le voisinage, de nuire à la santé ou à la sécurité publique.

Les dispositions nécessaires sont prises pour éviter en toute circonstance l'apparition de conditions d'anaérobiose dans des bassins de stockage ou de traitement ou dans des canaux à ciel ouvert.

L'inspection des installations classées peut demander la réalisation d'une campagne d'évaluation de l'impact olfactif de l'installation afin de permettre une meilleure prévention des nuisances.

### **Article 3.1.4 - Voies de circulation**

Sans préjudice des règlements d'urbanisme, l'exploitant doit prendre les dispositions nécessaires pour prévenir les envols de poussières et de matières diverses :

- les voies de circulation et aires de stationnement des véhicules sont aménagées (formes de pente, revêtement, etc.), et convenablement nettoyées,
- les véhicules sortant de l'installation n'entraînent pas de dépôt de poussière ou de boue sur les voies de circulation. Pour cela des dispositions telles que le lavage des roues des véhicules doivent être prévues en cas de besoin,
- les surfaces où cela est possible sont engazonnées,
- des écrans de végétation sont mis en place le cas échéant.

Des dispositions équivalentes peuvent être prises en lieu et place de celles-ci.

## **CHAPITRE 3.2 - CONDITIONS DE REJET**

### **Article 3.2.1 - Dispositions générales**

Les points de rejet dans le milieu naturel doivent être en nombre aussi réduit que possible. Tout rejet canalisé non prévu au présent chapitre ou non conforme aux dispositions suivantes est interdit. La dilution des rejets atmosphériques est interdite.

Les ouvrages de rejet doivent permettre une bonne diffusion dans le milieu récepteur.

Les rejets à l'atmosphère sont, dans toute la mesure du possible, collectés et évacués, après traitement

éventuel, par l'intermédiaire de cheminées pour permettre une bonne diffusion des rejets. L'emplacement de ces conduits est tel qu'il ne peut y avoir à aucun moment siphonnage des effluents rejetés dans les conduits ou prises d'air avoisinant. La forme des conduits, notamment dans leur partie la plus proche du débouché à l'atmosphère, est conçue de façon à favoriser au maximum l'ascension des gaz dans l'atmosphère. Les contours des conduits ne présentent pas de point anguleux et la variation de la section des conduits au voisinage du débouché est continue et lente.

Les poussières, gaz polluants ou odeurs sont, dans la mesure du possible, captés à la source et canalisés, sans préjudice des règles relatives à l'hygiène et à la sécurité des travailleurs.

Les conduits d'évacuation des effluents atmosphériques nécessitant un suivi, dont les points de rejet sont repris ci-après, doivent être aménagés (plate-forme de mesure, orifices, fluides de fonctionnement, emplacement des appareils, longueur droite pour la mesure des particules) de manière à permettre des mesures représentatives des émissions de polluants à l'atmosphère.

Ces points doivent être aménagés de manière à être aisément accessibles et permettre des interventions en toute sécurité. Toutes les dispositions doivent également être prises pour faciliter l'intervention d'organismes extérieurs à la demande de l'inspection des installations classées.

Les incidents ayant entraîné le fonctionnement d'une alarme et/ou l'arrêt des installations ainsi que les causes de ces incidents et les remèdes apportés sont également consignés dans un registre.

#### Article 3.2.2 - Conduits et installations raccordées

N° de conduit	Installations raccordées	Puissance (MW)	Combustible
<b>FOURS DE RECHAUFFAGE</b>			
C5/C9	Four C5 et C9	15	Gaz naturel
C6	Four C6	8,9	Gaz naturel
C7/8	Fours C7 et C8	20	Gaz naturel
C2	Four C2	15	Gaz naturel
<b>FOURS DE TRAITEMENT THERMIQUE</b>			
T4	Four T4	7,3	Gaz naturel
T5	Four T5	3,2	Gaz naturel
T8	Four T8	11,5	Gaz naturel
T15	Four T15	18	Gaz naturel
T16	Four T16	17,6	Gaz naturel
V2	Four V2	4	Gaz naturel
V3	Four V3	6,3	Gaz naturel
V4	Four V4	8,4	Gaz naturel
T17	Four T17	18	Gaz naturel
	Chaudière	0,9	Gaz naturel

Les installations de découpe et les installations d'oxycoupage sont munies d'équipement permettant la captation et l'épuration des fumées émises sous un délai de 12 mois à la notification du présent arrêté.

#### Article 3.2.3 - Conditions générales de rejet

Conduit	Hauteur en m	Débit nominal en Nm <sup>3</sup> /h	Vitesse d'éjection en marche continue maximale (m/s)
C5/C9	28	14300	14 m/s
C6	28	10500	14 m/s
C7/C8	25	19000	14 m/s

C2	28	10600	14 m/s
T4	28	10100	9 m/s
T5	20	8300	9 m/s
T8	20	4500	7 m/s
T15	25	7100	9 m/s
T16	28	7100	9 m/s
T17	28	7000	9 m/s
V2	30	4100	16 m/s
V3	28	16000	16 m/s
V4	25	7000	16 m/s

Le débit des effluents gazeux est exprimé en mètres cubes par heure rapportés à des conditions normalisées de température (273 kelvins) et de pression (101,3 kilopascals) après déduction de la vapeur d'eau (gaz secs).

### Article 3.2.4 - Valeurs limites des concentrations dans les rejets atmosphériques

Les rejets issus des installations doivent respecter les valeurs limites suivantes en concentration, les volumes de gaz étant rapportés :

- à des conditions normalisées de température (273 kelvins) et de pression (101,3 kilopascals) après déduction de la vapeur d'eau (gaz secs) et ramenées à 3% d'O<sub>2</sub> ;

Identification du rejet	Débit maximal (Nm³/h)	Valeurs limites								Fréquence de surveillance
		Concentration (mg/Nm³)				Flux instantané (kg/h)				
		CO	SO2	NOx	Poussières	CO	SO2	NOx	Poussières	
<u>Fours de réchauffage</u>										
Four C5/C9	14300	100	35	225	40	1,4	0,5	3,22	0,58	semestrielle
Four C6	10500					1	0,37	2,37	0,42	
Four C7/C8	19000					1,9	0,67	4,28	0,76	
Four C2	10600					1	0,38	2,38	0,43	
<u>Fours de traitement thermique</u>										
Four T4	10100	100	35	225	40	1	0,36	2,28	0,41	semestrielle
Four T5	8300					0,83	0,30	1,87	0,34	
Four T8	4500					0,45	0,16	1,02	0,18	
Four T15	7100					0,71	0,25	1,60	0,29	
Four T16	7100					0,71	0,25	1,60	0,29	
Four T17	7000					0,7	0,25	1,58	0,28	
Four V2	4100					0,41	0,15	0,93	0,17	
Four V3	16000					1,6	0,56	3,60	0,65	
Four V4	7000					0,7	0,25	1,58	0,28	

L'exploitant est tenu, au plus tard six mois après la date de signature du présent arrêté, de transmettre à l'inspection des installations classées une étude complète de caractérisation des métaux présents dans les poussières issues de l'ensemble des points de rejet du site en se basant sur les normes en vigueur. La fréquence de mesure des émissions pourra être revue en conséquence.

Une mesure en permanence des poussières est réalisée pour chaque rejet canalisé.

L'exploitant met en place un plan de gestion des solvants, mentionnant les entrées et les sorties de solvants des installations. Ce plan est tenu à la disposition de l'inspection des installations classées. L'exploitant transmet annuellement ce plan à l'inspection et l'informe de ses actions visant à limiter leur consommation.

Le flux annuel des émissions diffuses ne doit pas dépasser 15% de la quantité de solvant utilisée.

## TITRE 4 - PROTECTION DES RESSOURCES EN EAUX ET DES MILIEUX AQUATIQUES

### CHAPITRE 4.1 - PRÉLÈVEMENTS ET CONSOMMATIONS D'EAU

#### Article 4.1.1 - Origine des approvisionnements en eau

Les prélèvements d'eau dans le milieu qui ne s'avèrent pas liés à la lutte contre un incendie ou aux exercices de secours, sont autorisés dans les quantités suivantes :

Origine de la ressource	Nom de la masse d'eau ou de la commune du réseau	Prélèvement maximal annuel (m³)
Eau de surface (rivière, lac, etc.)	Eaux industrielles Bassin de la Marolle	900000
Réseau public	Réseau de distribution de la commune du Creusot	70000

Une convention encadrant les conditions de prélèvements est établie entre l'exploitant et le gestionnaire du bassin de la Marolle.

#### Article 4.1.2 - Conception et exploitation des installations de prélèvement d'eaux

Leur mise en place est compatible avec les orientations du schéma directeur d'aménagement et de gestion des eaux et du schéma d'aménagement et de gestion des eaux.

#### Article 4.1.3 - Protection des réseaux d'eau potable et des milieux de prélèvement

##### *Article 4.1.3.1 - Réseau d'alimentation en eau potable*

Un ou plusieurs réservoirs de coupure ou bacs de disconnexion ou tout autre équipement présentant des garanties équivalentes sont installés afin d'isoler les réseaux d'eaux industrielles et pour éviter des retours de substances dans les réseaux d'adduction d'eau publique ou dans les milieux de prélèvement.

Les équipements de disconnexion font l'objet d'un contrôle de maintenance annuel, l'exploitant transmettra les résultats de ces contrôles à la direction départemental des affaires sanitaires et sociales les tiendra à disposition de l'inspection des installations classées.

#### Article 4.1.4 - Adaptation des prescriptions sur les prélèvements en cas de sécheresse

L'établissement est tenu de respecter les prescriptions définies par les arrêtés préfectoraux « sécheresse ». Les réductions de prélèvement à mettre en œuvre sont a minima définies dans le tableau suivant :

Origine de la ressource	Nom de la masse d'eau ou de la commune du réseau	Prélèvement maximal annuel (m³)	Débit maximal (m³) journalier	
			Seuil d'alerte / de vigilance	Seuil de crise / crise renforcée
Eau de surface (rivière, lac, etc.)	Eaux industrielles Bassin de la Marolle	900000	720000 (-20%)	450000 (-50%)
Réseau public	Réseau de distribution de la commune du Creusot	70000	56000 (-20%)	35000 (-50%)

### CHAPITRE 4.2 - COLLECTE DES EFFLUENTS LIQUIDES

#### Article 4.2.1 - Dispositions générales

Tous les effluents aqueux sont canalisés. Tout rejet d'effluent liquide non prévu à l'article 4.3.1 ou non conforme à leurs dispositions est interdit.

A l'exception des cas accidentels où la sécurité des personnes ou des installations serait compromise, il est interdit d'établir des liaisons directes entre les réseaux de collecte des effluents devant subir un traitement ou être détruits et le milieu récepteur.

Les procédés de traitement non susceptibles de conduire à un transfert de pollution sont privilégiés pour l'épuration des effluents.

#### **Article 4.2.2 - Plan des réseaux**

Un schéma de tous les réseaux et un plan des égouts sont établis par l'exploitant, régulièrement mis à jour, notamment après chaque modification notable, et datés. Ils sont tenus à la disposition de l'inspection des installations classées ainsi que des services d'incendie et de secours.

Le plan des réseaux d'alimentation et de collecte doit notamment faire apparaître : l'origine et la distribution de l'eau d'alimentation,

- les dispositifs de protection de l'alimentation (bac de disconnexion, implantation des disconnecteurs ou tout autre dispositif permettant un isolement avec la distribution alimentaire, ...)
- les secteurs collectés et les réseaux associés
- les ouvrages de toutes sortes (vannes, compteurs)
- les ouvrages d'épuration interne avec leurs points de contrôle et les points de rejet de toute nature (interne ou au milieu).

#### **Article 4.2.3 - Entretien et surveillance**

Les réseaux de collecte des effluents sont conçus et aménagés de manière à être curables, étanches et résister dans le temps aux actions physiques et chimiques des effluents ou produits susceptibles d'y transiter.

L'exploitant s'assure par des contrôles appropriés et préventifs de leur bon état et de leur étanchéité.

Les différentes canalisations accessibles sont repérées conformément aux règles en vigueur.

#### **Article 4.2.4 - Protection des réseaux internes à l'établissement**

Les effluents aqueux rejetés par les installations ne sont pas susceptibles de dégrader les réseaux d'égouts ou de dégager des produits toxiques ou inflammables dans ces égouts, éventuellement par mélange avec d'autres effluents.

##### ***Article 4.2.4.1 - Protection contre des risques spécifiques***

Les collecteurs véhiculant des eaux polluées par des liquides inflammables ou susceptibles de l'être, sont équipés d'une protection efficace contre le danger de propagation de flammes.

Par les réseaux d'assainissement de l'établissement ne transite aucun effluent issu d'un réseau collectif externe ou d'un autre site industriel.

##### ***Article 4.2.4.2 - Isolement avec les milieux***

Un système doit permettre l'isolement des réseaux d'assainissement de l'établissement par rapport à l'extérieur. Ces dispositifs sont maintenus en état de marche, signalés et actionnables en toute circonstance localement et/ou à partir d'un poste de commande. Leur entretien préventif et leur mise en fonctionnement sont définis par consigne.

## **CHAPITRE 4.3 - TYPES D'EFFLUENTS, LEURS OUVRAGES D'ÉPURATION ET LEURS CARACTÉRISTIQUES DE REJET AU MILIEU**

#### **Article 4.3.1 - Identification des effluents**

L'exploitant est en mesure de distinguer les différentes catégories d'effluents suivants :

- les eaux exclusivement pluviales et eaux non susceptibles d'être polluées
- les eaux pluviales susceptibles d'être polluées, les eaux polluées lors d'un accident ou d'un incendie (y compris les eaux utilisées pour l'extinction),
- les eaux polluées : les eaux de procédé, les eaux de lavages des sols, les purges des chaudières,

- les eaux domestiques : les eaux vannes, les eaux des lavabos et douches, les eaux de cantine,
- les eaux de purge des circuits de refroidissement.

#### Article 4.3.2 - Collecte des effluents

Les effluents pollués ne contiennent pas de substances de nature à gêner le bon fonctionnement des ouvrages de traitement.

La dilution des effluents est interdite. En aucun cas elle ne doit constituer un moyen de respecter les valeurs seuils de rejets fixées par le présent arrêté. Il est interdit d'abaisser les concentrations en substances polluantes des rejets par simples dilutions autres que celles résultant du rassemblement des effluents normaux de l'établissement ou celles nécessaires à la bonne marche des installations de traitement.

Les rejets directs ou indirects d'effluents dans la (les) nappe(s) d'eaux souterraines ou vers les milieux de surface non visés par le présent arrêté sont interdits.

#### Article 4.3.3 - Localisation des points de rejet

Les réseaux de collecte des effluents générés par l'établissement aboutissent aux points de rejet qui présentent les caractéristiques suivantes :

Point de rejet vers le milieu récepteur codifié par le présent arrêté	N°1 EU (Sanitaires du site)
Coordonnées PK et coordonnées Lambert	2 km
Coordonnées (Lambert II étendu)	X :809206 Y :6634853
Nature des effluents	Eaux usées domestiques
Débit maximal journalier (m³/j)	7000 m³/an
Exutoire du rejet	Réseau eaux usées
Milieu naturel récepteur ou Station de traitement collective	Station d'épuration urbaine de la commune de TORCY
Conditions de raccordement	Convention et autorisation

Le réseau des eaux usées avant rejet au réseau collectif est conforme au code de la santé publique.

Point de rejet vers le milieu récepteur codifié par le présent arrêté	N°2 Puits Saint Laurent
Coordonnées (Lambert II étendu)	X :759916 Y : 22002684
Nature des effluents	Eaux industrielles : - eaux de vidange du circuit de l'aéroréfrigérant, - eaux de purge du circuit hydraulique des presses HO, - eaux de process sorties des 3 déshuileurs présents dans le bâtiment HO, Eaux pluviales : - eaux pluviales Toiture de l'atelier HO ouest
Débit maximal journalier (m³/j)	450 m³/jour
Exutoire du rejet	Etang de la Forge
Traitement avant rejet	3 Déshuileurs/Séparateurs d'hydrocarbures dans le bâtiment HO / Passage des eaux collectées dans le puits Saint Laurent servant de bassin de rétention
Milieu naturel récepteur ou Station de traitement collective	Etang de la Forge puis Etang Le Duc
Conditions de raccordement	Convention et autorisation
Autres dispositions	

Point de rejet vers le milieu récepteur codifié par le présent arrêté	N°3 Grand Collecteur
Coordonnées (Lambert II étendu)	X : 760151 Y : 2202333
Nature des effluents	Eaux pluviales : -eaux pluviales toiture du bâtiment AU, -eaux pluviales voiries sorties des 2 déshuileurs à proximité du bâtiment AU, -eaux pluviales toiture du bâtiment HO est
Débit maximal journalier (m³/j)	22 m³/j
Exutoire du rejet	Grand Collecteur
Traitement avant rejet	Déshuileur/Séparateur d'hydrocarbures
Milieu naturel récepteur ou Station de traitement collective	Etang Leduc
Conditions de raccordement	Convention et autorisation

En cas d'arrêt indispensable pour maintenance du circuit fermé des eaux de refroidissement, les eaux de procédés utilisées pour le refroidissement des fours et des bûches de trempe des pièces pourront être rejetées exceptionnellement dans le puits Saint Laurent et dans le grand collecteur sous réserve de la prise en compte de ce mode dégradé dans les conventions de déversement. Ce mode dégradé est autorisé pour une durée maximale de 48 heures. La qualité des eaux rejetées est analysée au plus tard 24 heures après le rejet. En cas de non-respect des concentrations à l'article 4.3.7.1, le rejet est interrompu.

L'exploitant dispose d'une convention et d'une autorisation de déversement pour les rejets n°2 et n°3.

#### **Article 4.3.4 - Conception, aménagement et équipement des ouvrages de rejet**

##### **Article 4.3.4.1 - Conception**

Les dispositifs de rejet des effluents liquides sont aménagés de manière à :

- réduire autant que possible la perturbation apportée au milieu récepteur, aux abords du point de rejet, en fonction de l'utilisation de l'eau à proximité immédiate et à l'aval de celui-ci,
- ne pas gêner la navigation (le cas échéant).

Ils doivent, en outre, permettre une bonne diffusion des effluents dans le milieu récepteur.

En cas d'occupation du domaine public, une convention sera passée avec le service de l'état compétent.

Les dispositions du présent arrêté s'appliquent sans préjudice de l'autorisation délivrée par la collectivité à laquelle appartient le réseau public et l'ouvrage de traitement collectif, en application de l'article L.1331-10 du code de la santé publique. Cette autorisation est transmise par l'exploitant au Préfet.

L'exploitant justifiera de l'étanchéité du bassin tampon identifié « Puits Saint-Laurent ».

##### **Article 4.3.4.2 - Aménagement**

###### **4.3.4.2.1 - Aménagement des points de prélèvements**

Sur chaque ouvrage de rejet d'effluents liquides est prévu un point de prélèvement d'échantillons et des points de mesure (débit, température, pH, concentration en polluants).

Ces points sont aménagés de manière à être aisément accessibles et permettre des interventions en toute sécurité. Toutes les dispositions doivent également être prises pour faciliter les interventions d'organismes extérieurs à la demande de l'inspection des installations classées.

Les agents chargés de la Police des eaux, doivent avoir libre accès aux dispositifs de prélèvement qui équipent les ouvrages de rejet vers le milieu récepteur.

###### **4.3.4.2.2 - Section de mesure**

Ces points sont implantés dans une section dont les caractéristiques (rectitude de la conduite à l'amont, qualité des parois, régime d'écoulement) permettent de réaliser des mesures représentatives de manière à ce



que la vitesse n'y soit pas sensiblement ralentie par des seuils ou obstacles situés à l'aval et que l'effluent soit suffisamment homogène.

#### Article 4.3.5 - Caractéristiques générales de l'ensemble des rejets

Les effluents rejetés doivent être exempts :

- de matières flottantes,
- de produits susceptibles de dégager, en égout ou dans le milieu naturel, directement ou indirectement, des gaz ou vapeurs toxiques, inflammables ou odorantes,
- de tout produit susceptible de nuire à la conservation des ouvrages, ainsi que des matières déposables ou précipitables qui, directement ou indirectement, sont susceptibles d'entraver le bon fonctionnement des ouvrages.

Les effluents doivent également respecter les caractéristiques suivantes :

Température : < 30°C.

pH : compris entre 5,5 et 8,5

Couleur : modification de la coloration du milieu récepteur mesurée en un point représentatif de la zone de mélange inférieure à 100 mg Pt/l

#### Article 4.3.6 - Gestion des eaux pluviales et des eaux résiduaires

L'exploitant réalisera, dans un délai de 8 mois à la notification du présent arrêté, une étude technico-économique visant à séparer les diverses catégories d'eaux afin de respecter les dispositions de l'arrêté ministériel du 2 février 1998. Les conclusions de cette étude seront transmises à l'inspection des installations classées.

#### Article 4.3.7 - Valeurs limites d'émission des eaux résiduaires avant rejet dans le milieu naturel

##### Article 4.3.7.1 - Rejets dans le milieu naturel

L'exploitant est tenu de respecter, avant rejet des eaux résiduaires dans le milieu récepteur considéré, les valeurs limites en concentration et flux ci-dessous définies.

Référence du rejet vers le milieu récepteur : N° 2 Puits Saint Laurent.

Débit de référence	450 m <sup>3</sup> /j	
Paramètre	Concentration (mg/l)	Flux (kg/j)
DCO	80	30
DBO <sub>5</sub>	30	10
MES	30	10
Hydrocarbures totaux	5	2
Chrome hexavalent (Cr VI)	0,1	0,03
Chrome et ses composés	0,5	0,05
Nickel (Ni)	0,5	0,05
Zinc (Zn)	2	0,2
Plomb (Pb)	0,5	0,05
Fer et Aluminium (Al + Fe)	5	1,2
Azote total	30	1
Fluor et composés	15	2
AOX	1	
Cyanures	< seuil détection	

Tributylétain	< seuil détection	
---------------	-------------------	--

Le puits Saint-Laurent est doté d'un capteur de présence d'huile avec asservissement à une alarme visuelle au niveau du Puits, ainsi que d'un conductimètre, d'un débitmètre et d'un PHmètre permettant de mesurer le PH et le débit en continu.

#### **Article 4.3.8 - Eaux pluviales susceptibles d'être polluées**

Les eaux pluviales polluées et collectées dans les installations sont éliminées vers les filières de traitement des déchets appropriées. En l'absence de pollution préalablement caractérisée, elles pourront être évacuées vers le milieu récepteur dans les limites autorisées par le présent arrêté.

#### **Article 4.3.9 - Valeurs limites d'émission des eaux exclusivement pluviales**

L'exploitant est tenu de respecter avant rejet des eaux pluviales non polluées dans le milieu récepteur considéré, les valeurs limites en concentration et flux ci-dessous définies :

Référence du rejet vers le milieu récepteur : N° 3 (Grand Collecteur).

Paramètre	Concentration moyenne journalière (mg/l)
DCO	40
MES	40
Hydrocarbures	5

#### **Article 4.3.10 - Evaluation des rejets de substances dangereuses dans l'eau**

##### ***Article 4.3.10.1 - Prescriptions techniques applicables aux opérations de prélèvements et d'analyses***

Les prélèvements et analyses réalisés en application du présent arrêté doivent respecter les dispositions des annexes au présent arrêté.

Pour l'analyse des substances, l'exploitant doit faire appel à un laboratoire d'analyse accrédité selon la norme NF EN ISO/CEI 17025 pour la matrice « Eaux Résiduaire », pour chaque substance à analyser.

L'exploitant doit être en possession de l'ensemble des pièces suivantes fournies par le laboratoire qu'il aura choisi, avant le début des opérations de prélèvement et de mesures afin de s'assurer que ce prestataire remplit bien les dispositions de l'annexe du présent arrêté préfectoral :

- justificatifs d'accréditations sur les opérations de prélèvements (si disponible) et d'analyse de substances dans la matrice « eaux résiduaires » comprenant a minima :
  - numéro d'accréditation,
  - extrait de l'annexe technique sur les substances concernées,
  - liste de références en matière d'opérations de prélèvements de substances dangereuses dans les rejets industriels,
  - tableau des performances et d'assurance qualité précisant les limites de quantification pour l'analyse des substances qui doivent être inférieures ou égales à celles de l'annexe 5.2 du présent arrêté préfectoral,
  - attestation du prestataire s'engageant à respecter les prescriptions figurant à l'annexe du présent arrêté préfectoral complémentaire.

Dans le cas où l'exploitant souhaite réaliser lui-même le prélèvement des échantillons, celui-ci doit fournir à l'inspection avant le début des opérations de prélèvement et de mesures prévues à l'article 3 du présent arrêté, les procédures qu'il aura établies démontrant la fiabilité et la reproductibilité de ses pratiques de prélèvement et de mesure de débit. Ces procédures doivent intégrer les points détaillés aux paragraphes 3.2 à

3.6 du document figurant en annexe 3 du présent arrêté préfectoral et préciser les modalités de traçabilité de ces opérations.

**Article 4.3.10.2 - Mise en œuvre de la surveillance initiale**

L'exploitant met en œuvre sous 3 mois à compter de la notification du présent arrêté, le programme de surveillance au point de rejet des effluents industriels de l'établissement dans les conditions suivantes :

Nom du rejet	Substance	Périodicité	Durée de chaque prélèvement	Limite de quantification à atteindre par substance par les laboratoires en µg/l (source : annexe 5.2 du document en annexe)
Eaux industrielles au rejet N°2 Puits Saint Laurent	Nonylphénols	1 mesure par mois pendant 6 mois	24 heures représentatives du fonctionnement de l'installation	0,1
	Cadmium et ses composés			2
	Chrome et ses composés			5
	Cuivre et ses composés			5
	Fluoranthène			0,01
	Mercure et ses composés			0,5
	Naphtalène			0,05
	Nickel et ses composés			10
	Plomb et ses composés			5
	Trichloroéthylène			0,5
	Tétrachloroéthylène			0,5
	Zinc et ses composés			10
	Chloroforme			1
	Octylphénols			0,1
	Anthracène			0,01
	Arsenic et ses composés			5
	Dichlorométhane (chlorure de méthylène)			5
	Diphényléther polybromés (BDE 47, 99, 100, 154, 153, 183, 209)			La quantité de MES à prélever pour l'analyse devra permettre d'atteindre une limite de quantification équivalente dans l'eau de 0,05 µg/l pour chaque bromodiphényléther
	Tétrachlorure de carbone			
	Toluène			
	Tributylétain cation			
	Dibutylétain cation			
	Monobutylétain cation			
	Benzo(a)pyrène			
	Benzo(b)fluoranthène			
	Benzo(g,h,i)pérylène			
	Indeno(1,2,3-cd)pyrène			
				0,5
				1
				0,02
				0,02
				0,02
				0,01
				0,01
				0,01
				0,01

Les résultats d'analyses effectuées en 2009 pourront être intégrés à la surveillance initiale susvisée.

**Article 4.3.10.3 - Rapport de synthèse de la surveillance initiale**

L'exploitant doit fournir dans un délai maximal de 12 mois à compter de la notification du présent arrêté préfectoral un rapport de synthèse de la surveillance initiale devant comprendre :

- un tableau récapitulatif des mesures sous une forme synthétique. Ce tableau comprend, pour chaque substance, sa concentration et son flux, pour chacune des mesures réalisées. Le tableau comprend également les concentrations minimale, maximale et moyenne mesurées sur les 6 échantillons, ainsi que les flux minimal, maximal et moyen calculés à partir des 6 mesures et les limites de quantification pour chaque mesure ;
- l'ensemble des rapports d'analyses réalisées en application du présent arrêté ;
- dans le cas où l'exploitant a réalisé lui-même le prélèvement des échantillons, l'ensemble des éléments permettant d'attester de la traçabilité de ces opérations de prélèvement et de mesure de débit ;
- des commentaires et explications sur les résultats obtenus et leurs éventuelles variations, en évaluant les origines possibles des substances rejetées, notamment au regard des activités industrielles exercées et des produits utilisés ;
- des propositions dûment argumentées, le cas échéant, si l'exploitant souhaite demander l'abandon de la surveillance pour certaines substances. L'exploitant pourra notamment demander la suppression de la surveillance des substances présentes dans le rejet des eaux industrielles qui répondront à au moins l'une des trois conditions suivantes (la troisième condition n'étant remplie que si les deux critères 3.1 et 3.2 qui la composent sont tous les deux respectés) :
  1. *Il est clairement établi que ce sont les eaux amont qui sont responsables de la présence de la substance dans les rejets de l'établissement ;*
  2. *Toutes les concentrations mesurées pour la substance sont strictement inférieures à la limite de quantification LQ définie pour cette substance à l'annexe 5.2 du présent arrêté préfectoral complémentaire;*
  - 3.1 *Toutes les concentrations mesurées pour la substance sont inférieures à 10\*NQE (norme de qualité environnementale ou, en l'attente de leur adoption en droit français, 10\*NQEp, norme de qualité environnementale provisoire fixée dans la circulaire DE/DPPR du 7 mai 2007) ;*
  - 3.2 *Tous les flux journaliers calculés pour la substance sont inférieurs à 10% du flux journalier théorique admissible par le milieu récepteur (le flux journalier admissible étant calculé à partir du produit du débit mensuel d'étiage de fréquence quinquennale sèche QMNA5 et de la NQE ou NQEp conformément aux explications de l'alinéa précédent).*
- des propositions dûment argumentées, le cas échéant, si l'exploitant souhaite adopter un rythme de mesures autre que trimestriel pour la poursuite de la surveillance ;
- le cas échéant, les résultats de mesures de qualité des eaux d'alimentation en précisant leur origine (superficielle, souterraine ou adduction d'eau potable).

**Article 4.3.10.4 - Remontée d'informations sur l'état d'avancement de la surveillance des rejets - Déclaration des données relatives à la surveillance des rejets aqueux**

Les résultats des mesures du mois N réalisées sont saisis sur le site de télédéclaration du ministère chargé de l'environnement prévu à cet effet et sont transmis mensuellement à l'inspection des installations classées par voie électronique avant la fin du mois N+1.

Dans l'attente de la possibilité d'utilisation généralisée à l'échelle nationale de l'outil de télédéclaration du ministère ou si l'exploitant n'utilise pas la transmission électronique via le site de télédéclaration mentionné à l'alinéa précédent, il est tenu :

- de transmettre mensuellement par écrit avant la fin du mois N+1 à l'inspection des installations classées un rapport de synthèse relatif aux résultats des mesures et analyses du mois N imposées à l'article 3 ainsi que les éléments relatifs au contexte de la mesure analytique des substances figurant en annexe 5.4 du présent arrêté.
- de transmettre mensuellement à l'INERIS par le biais du site <http://rsde.ineris.fr> les éléments relatifs au contexte de la mesure analytique des substances figurant en annexe 5.4 du présent arrêté.

---

## **TITRE 5 - DECHETS**

---

### **CHAPITRE 5.1 - PRINCIPES DE GESTION**

#### **Article 5.1.1 - Limitation de la production de déchets**

L'exploitant prend toutes les dispositions nécessaires dans la conception, l'aménagement, et l'exploitation de ses installations pour assurer une bonne gestion des déchets de son entreprise et en limiter la production.

#### **Article 5.1.2 - Séparation des déchets**

L'exploitant effectue à l'intérieur de son établissement la séparation des déchets (dangereux ou non) de façon à faciliter leur traitement ou leur élimination dans des filières spécifiques.

Les déchets dangereux sont définis par l'article R 541-8 du code de l'environnement. Les déchets d'emballage visés par les articles R 543-66 à R 543-72 du code de l'environnement sont valorisés par réemploi, recyclage ou toute autre action visant à obtenir des déchets valorisables ou de l'énergie.

Les huiles usagées doivent être éliminées conformément aux articles R 543-3 à R 543-15 et R 543-40 du code de l'environnement portant réglementation de la récupération des huiles usagées et ses textes d'application (arrêté ministériel du 28 janvier 1999). Elles sont stockées dans des réservoirs étanches et dans des conditions de séparation satisfaisantes, évitant notamment les mélanges avec de l'eau ou tout autre déchet non huileux ou contaminé par des PCB.

Les piles et accumulateurs usagés doivent être éliminés conformément aux dispositions de l'article R543-131 du code de l'environnement relatif à la mise sur le marché des piles et accumulateurs et à leur élimination.

Les huiles usagées doivent être remises à des opérateurs agréés (ramasseurs ou exploitants d'installations d'élimination).

#### **Article 5.1.3 - Conception et exploitation des installations d'entreposage internes des déchets**

Les déchets et résidus produits, entreposés dans l'établissement, avant leur traitement ou leur élimination, doivent l'être dans des conditions ne présentant pas de risques de pollution (prévention d'un lessivage par des eaux météoriques, d'une pollution des eaux superficielles et souterraines, des envols et des odeurs) pour les populations avoisinantes et l'environnement.

En particulier, les aires d'entreposage de déchets susceptibles de contenir des produits polluants sont réalisées sur des aires étanches et aménagées pour la récupération des éventuels liquides épanchés et des eaux météoriques souillées.

L'exploitant élimine ou fait éliminer les déchets produits dans des conditions propres à garantir les intérêts visés à l'article L 511-1 du code de l'environnement. Il s'assure que les installations utilisées pour cette élimination sont régulièrement autorisées à cet effet.

#### **Article 5.1.4 - Déchets traités ou éliminés à l'intérieur de l'établissement**

Toute élimination de déchets dans l'enceinte de l'établissement (incinération à l'air libre, mise en dépôt à titre définitif) est interdite.

#### **Article 5.1.5 - Transport**

Chaque lot de déchets dangereux expédié vers l'extérieur doit être accompagné du bordereau de suivi établi en application de l'arrêté ministériel du 29 juillet 2005 relatif au bordereau de suivi des déchets dangereux mentionné à l'article 541-45 du code de l'environnement.

Les opérations de transport de déchets doivent respecter les dispositions des articles R 541-50 à R 541-64 et R 541-79 du code de l'environnement relatif au transport par route au négoce et au courtage de déchets. La liste mise à jour des transporteurs utilisés par l'exploitant, est tenue à la disposition de l'inspection des installations classées.

L'importation ou l'exportation de déchets ne peut être réalisée qu'après accord des autorités compétentes en application du règlement (CE) n° 1013/2006 du Parlement européen et du Conseil du 14 juin 2006 concernant les transferts de déchets.

#### **Article 5.1.6 - Déchets produits par l'établissement**

Les principaux déchets générés par le fonctionnement normal des installations sont limités aux quantités suivantes :

Type de déchets	Codes des déchets	Nature des déchets	Tonnages maximal annuel
			Production totale
Déchets non dangereux	12 01 02	Poussières métalliques	8 tonnes
	12 03 01	Eaux de lavage (présence d'huile)	320 tonnes
	10 01 99	Calamine forge	4000 tonnes
	15 01 01	Cartons	3 tonnes
	15 01 06	DIB fermentescibles	20 tonnes
	15 05 06	DIB assimilés d'atelier	250 tonnes
	12 01 01	Copeaux	8 000 tonnes
Déchets dangereux	12 01 09*	Huiles soluble	40 tonnes
	15 02 02*	Chiffons souillés	4 tonnes
	15 01 10*	Emballages souillés	2,5 tonnes
	16 07 02*	Eau de ressuage	65 tonnes

#### **Article 5.1.7 - Emballages industriels**

Les déchets d'emballages industriels doivent être éliminés dans les conditions des articles R 543-66 à R 543-72 et R 543-74 du code de l'environnement portant application des articles L 541-1 et suivants du code de l'environnement relatifs à l'élimination des déchets et à la récupération des matériaux et relatif, notamment, aux déchets d'emballage dont les détenteurs ne sont pas des ménages.

---

## **TITRE 6 - PREVENTION DES NUISANCES SONORES**

---

### **CHAPITRE 6.1 - DISPOSITIONS GÉNÉRALES**

#### **Article 6.1.1 - Aménagements**

L'installation est construite, équipée et exploitée de façon que son fonctionnement ne puisse être à l'origine de bruits transmis par voie aérienne ou solidienne, de vibrations mécaniques susceptibles de compromettre la santé ou la sécurité du voisinage ou de constituer une nuisance pour celle-ci.

Les prescriptions de l'arrêté ministériel du 23 janvier 1997 relatif à la limitation des bruits émis dans l'environnement par les installations relevant du livre V – titre I du Code de l'Environnement, ainsi que les règles techniques annexées à la circulaire du 23 juillet 1986 relative aux vibrations mécaniques émises dans l'environnement par les installations classées sont applicables.

Les portes des ateliers d'usinage et de forge sont maintenues fermées autant que possible.

#### **Article 6.1.2 - Véhicules et engins**

Les véhicules de transport, les matériels de manutention et les engins de chantier utilisés à l'intérieur de l'établissement, et susceptibles de constituer une gêne pour le voisinage, sont conformes aux dispositions des articles R 571-1 à R 571-24 du code de l'environnement.

### Article 6.1.3 - Appareils de communication

L'usage de tout appareil de communication par voie acoustique (sirènes, avertisseurs, haut-parleurs ...) gênant pour le voisinage est interdit sauf si leur emploi est exceptionnel et réservé à la prévention ou au signalement d'incidents graves ou d'accidents.

## CHAPITRE 6.2 - NIVEAUX ACOUSTIQUES

### Article 6.2.1 - Valeurs Limites d'émergence

Niveau de bruit ambiant existant dans les zones à émergence réglementée (incluant le bruit de l'établissement)	Emergence admissible pour la période allant de 7h à 22h, sauf dimanches et jours fériés	Emergence admissible pour la période allant de 22h à 7h, ainsi que les dimanches et jours fériés
Supérieur à 45 dB(A)	5 dB(A)	3 dB(A)

### Article 6.2.2 - Niveaux limites de bruit

Les niveaux limites de bruit ne doivent pas dépasser en limite de propriété de l'établissement les valeurs suivantes pour les différentes périodes de la journée :

PERIODES	PERIODE DE JOUR allant de 7h à 22h, (sauf dimanches et jours fériés)	PERIODE DE NUIT allant de 22h à 7h, (ainsi que dimanches et jours fériés)
Niveau sonore limite admissible en limite de propriété	70 dB(A)	60 dB(A)

Les émissions sonores dues aux activités des installations visées au chapitre 1.2 ne doivent pas engendrer une émergence supérieure aux valeurs admissibles fixées dans le tableau figurant à l'article 6.2.1, dans les zones à émergence réglementée.

Les zones à émergence réglementée sont :

- l'intérieur des immeubles habités ou occupés par des tiers, existant à la date de l'arrêté d'autorisation de l'installation et leurs parties extérieures éventuelles les plus proches (cour, jardin, terrasse) ;
- les zones constructibles définies par des documents d'urbanisme opposables aux tiers et publiés à la date de l'arrêté d'autorisation ;
- l'intérieur des immeubles habités ou occupés par des tiers qui ont été implantés après la date de l'arrêté d'autorisation dans les zones constructibles définies ci-dessus et leurs parties extérieures éventuelles les plus proches (cour, jardin, terrasse), à l'exclusion de celles des immeubles implantés dans les zones destinées à recevoir des activités artisanales ou industrielles.

L'exploitant fera réaliser, à ses frais, sous 8 mois, à compter de la notification de l'arrêté, une mesure des niveaux d'émission sonore de son établissement par une personne ou un organisme qualifié. Par la suite, cette mesure sera réalisée tous les 3 ans. Ces mesures se feront en limite de propriété et aux emplacements définis de façon à apprécier le respect des valeurs limites d'émergence dans les zones où elle est réglementée.

## TITRE 7 - PREVENTION DES VIBRATIONS

En cas d'émissions de vibrations mécaniques gênantes pour le voisinage ainsi que pour la sécurité des biens ou des personnes, les points de contrôle, les valeurs des niveaux limites admissibles ainsi que la mesure des niveaux vibratoires émis seront déterminés suivant les spécifications des règles techniques annexées à la circulaire ministérielle n° 23 du 23 juillet 1986 relative aux vibrations mécaniques émises dans

l'environnement par les installations classées.

---

## **TITRE 8 - PREVENTION DES RISQUES TECHNOLOGIQUES**

---

### **CHAPITRE 8.1 - CARACTÉRISATION DES RISQUES**

#### **Article 8.1.1 - Inventaire des substances ou préparations dangereuses présentes dans l'établissement**

L'inventaire et l'état des stocks des substances ou préparations dangereuses susceptibles d'être présentes dans l'établissement (nature, état physique, quantité, emplacement) en tenant compte des phrases de risques codifiées par la réglementation en vigueur sont régulièrement tenus à jour.

Cet inventaire est tenu à la disposition permanente des services de secours.

#### **Article 8.1.2 - Zonage internes à l'établissement**

L'exploitant identifie les zones de l'établissement susceptibles d'être à l'origine d'incendie, d'émanations toxiques ou d'explosion, de par la présence de substances ou préparations dangereuses stockées ou utilisées, ou d'atmosphères nocives ou explosibles pouvant survenir soit de façon permanente ou semi-permanente.

Ces zones sont matérialisées par des moyens appropriés et reportées sur un plan systématiquement tenu à jour.

La nature exacte du risque et les consignes à observer sont indiquées à l'entrée de ces zones et en tant que de besoin rappelées à l'intérieur de celles-ci. Ces consignes sont incluses dans les plans de secours s'ils existent.

#### **Article 8.1.3 - Information préventive sur les effets domino externes**

L'exploitant tient informés les exploitants d'installations classées voisines des risques d'accident majeurs identifiés dans l'étude de dangers dès lors que les conséquences de ces accidents majeurs sont susceptibles d'affecter les dites installations.

Il transmet copie de cette information au Préfet et à l'inspection des installations classées. Il procède de la sorte lors de chacune des révisions de l'étude des dangers ou des mises à jours relatives à la définition des périmètres ou à la nature des risques.

### **CHAPITRE 8.2 - INFRASTRUCTURES ET INSTALLATIONS**

#### **Article 8.2.1 - Accès et circulation dans l'établissement**

L'exploitant fixe les règles de circulation et de stationnement, applicables à l'intérieur de l'établissement. Les règles sont portées à la connaissance des intéressés par une signalisation adaptée et une information appropriée.

Les voies de circulation et d'accès sont notamment délimitées, maintenues en constant état de propreté et dégagées de tout objet susceptible de gêner le passage. Ces voies ainsi que les abords de bâtiments sont aménagées pour que les engins des services d'incendie et de secours puissent évoluer sans difficulté.

L'établissement est efficacement clôturé sur la totalité de sa périphérie.

Au moins deux accès de secours éloignés l'un de l'autre, et, le plus judicieusement placés pour éviter d'être exposés aux effets d'un phénomène dangereux, sont en permanence maintenus accessibles de l'extérieur du site pour les moyens d'intervention.

En cas d'intervention des secours publics, un accueil est effectué à l'entrée du site par une personne désignée correctement formée. Celle-ci assure un guidage vers la zone d'intervention.



**Article 8.2.1.1 - Gardiennage et contrôle des accès**

Aucune personne étrangère à l'établissement ne doit avoir libre accès aux installations.

L'exploitant prend les dispositions nécessaires au contrôle des accès, ainsi qu'à la connaissance permanente des personnes présentes dans l'établissement.

Un gardiennage est assuré en permanence.

**Article 8.2.2 - Bâtiments et locaux**

La salle de contrôle et les locaux dans lesquels sont présents des personnels devant jouer un rôle dans la prévention des accidents en cas de dysfonctionnement de l'installation, sont implantés et protégés vis à vis des risques toxiques, d'incendie et d'explosion.

A l'intérieur des ateliers, les allées de circulation sont aménagées et maintenues constamment dégagées pour faciliter la circulation du personnel ainsi que l'intervention des secours en cas de sinistre.

**Article 8.2.3 - Installations électriques – mise à la terre**

Les installations électriques et les mises à la terre sont conçues, réalisées et entretenues conformément aux normes en vigueur.

Une vérification de l'ensemble de l'installation électrique est effectuée au minimum une fois par an par un organisme compétent qui mentionne très explicitement les déficiences relevées dans son rapport. L'exploitant conserve une trace écrite des éventuelles mesures correctives prises.

**Article 8.2.3.1 - Zones susceptibles d'être à l'origine d'une explosion**

Les dispositions de l'article 2 de l'arrêté ministériel du 31 mars 1980, portant réglementation des installations électriques des établissements réglementés au titre de la législation sur les installations classées et susceptibles de présenter des risques d'explosion, sont applicables à l'ensemble des zones de risque d'atmosphère explosive de l'établissement. Le plan des zones à risques d'explosion est porté à la connaissance de l'organisme chargé de la vérification des installations électriques.

Les masses métalliques contenant et/ou véhiculant des produits inflammables et explosibles susceptibles d'engendrer des charges électrostatiques sont mises à la terre et reliées par des liaisons équipotentielles.

**Article 8.2.4 - Protection contre la foudre**

Les installations sur lesquelles une agression par la foudre peut être à l'origine d'événements susceptibles de porter gravement atteinte, directement ou indirectement à la sécurité des installations, à la sécurité des personnes ou à la qualité de l'environnement, sont protégées contre la foudre en application de l'arrêté ministériel en vigueur.

**Article 8.2.5 - Chaufferie**

A l'extérieur de la chaufferie sont installés :

- une vanne de coupure de gaz ;
- un dispositif sonore d'avertissement, en cas de dysfonctionnement de la chaudière, ou un autre système d'alerte d'efficacité équivalente.

## **CHAPITRE 8.3 - GESTION DES OPÉRATIONS PORTANT SUR DES SUBSTANCES POUVANT PRÉSENTER DES DANGERS**

**Article 8.3.1 - Consignes d'exploitation destinées à prévenir les accidents**

Les opérations comportant des manipulations susceptibles de créer des risques, en raison de leur nature ou de leur proximité avec des installations dangereuses, et la conduite des installations, dont le dysfonctionnement aurait par leur développement des conséquences dommageables pour le voisinage et l'environnement (phases de démarrage et d'arrêt, fonctionnement normal, entretien...) font l'objet de procédures et instructions

d'exploitation écrites et contrôlées.

Ces consignes doivent notamment indiquer :

- l'interdiction de fumer ;
- l'interdiction de tout brûlage à l'air libre ;
- l'interdiction d'apporter du feu sous une forme quelconque à proximité du dépôt ;
- l'obligation du « permis d'intervention » ou « permis de feu » ;
- les procédures d'arrêt d'urgence et de mise en sécurité de l'installation (électricité, ventilation, climatisation, chauffage, fermeture des portes coupe-feu, obturation des écoulements d'égouts notamment) ;
- les moyens d'extinction à utiliser en cas d'incendie ;
- la procédure d'alerte avec les numéros de téléphone du responsable d'intervention de l'établissement, des services d'incendie et de secours.

Sont également définis : la fréquence de vérification des dispositifs de sécurité, le détail et les modalités des vérifications à effectuer en marche normale, dans les périodes transitoires, lors d'opérations exceptionnelles, à la suite d'un arrêt, après des travaux de modifications ou d'entretien de façon à vérifier que l'installation reste conforme aux dispositions du présent arrêté et que le procédé est maintenu dans les limites de sûreté définies par l'exploitant ou dans les modes opératoires.

#### **Article 8.3.2 - Interdiction de feux**

Il est interdit d'apporter du feu ou une source d'ignition sous une forme quelconque dans les zones de dangers présentant des risques d'incendie ou d'explosion sauf pour les interventions ayant fait l'objet d'un permis d'intervention spécifique.

#### **Article 8.3.3 - Formation du personnel**

Outre l'aptitude au poste occupé, les différents opérateurs et intervenants sur le site, y compris le personnel intérimaire, reçoivent une formation sur les risques inhérents des installations, la conduite à tenir en cas d'incident ou accident et, sur la mise en œuvre des moyens d'intervention.

Des mesures sont prises pour vérifier le niveau de connaissance et assurer son maintien.

Cette formation comporte notamment :

- toutes les informations utiles sur les produits manipulés, les réactions chimiques et opérations de fabrication mises en œuvre,
- les explications nécessaires pour la bonne compréhension des consignes,
- des exercices périodiques de simulation d'application des consignes de sécurité prévues par le présent arrêté, ainsi qu'un entraînement régulier au maniement des moyens d'intervention affectés à leur unité,
- un entraînement périodique à la conduite des unités en situation dégradée vis à vis de la sécurité et à l'intervention sur celles-ci,
- une sensibilisation sur le comportement humain et les facteurs susceptibles d'altérer les capacités de réaction face au danger.

#### **Article 8.3.4 - Travaux d'entretien et de maintenance**

Tous les travaux d'extension, modification ou maintenance dans les installations ou à proximité des zones à risque inflammable, explosible et toxique sont réalisés sur la base d'un dossier préétabli définissant notamment leur nature, les risques présentés, les conditions de leur intégration au sein des installations ou unités en exploitation et les dispositions de conduite et de surveillance à adopter.

Les travaux font l'objet d'un permis délivré par une personne dûment habilitée et nommément désignée.

**Article 8.3.4.1 - « permis d'intervention » ou « permis de feu »**

Les travaux conduisant à une augmentation des risques (emploi d'une flamme ou d'une source chaude par exemple) ne peuvent être effectués qu'après délivrance d'un « permis d'intervention » et éventuellement d'un « permis de feu » et en respectant une consigne particulière

Le « permis d'intervention » et éventuellement le « permis de feu » et la consigne particulière doivent être établis et visés par l'exploitant ou une personne qu'il aura nommément désignée. Lorsque les travaux sont effectués par une entreprise extérieure, le « permis d'intervention » et éventuellement le « permis de feu » et la consigne particulière doivent être signés par l'exploitant et l'entreprise extérieure ou les personnes qu'ils auront nommément désignées.

Après la fin des travaux et avant la reprise de l'activité, une vérification des installations doit être effectuée par l'exploitant ou son représentant ou le représentant de l'éventuelle entreprise extérieure.

## CHAPITRE 8.4 - MESURES DE MAITRISE DES RISQUES

### Article 8.4.1 - Liste de mesures de maîtrise des risques

L'exploitant rédige une liste des mesures de maîtrise des risques identifiées dans l'étude de dangers et des opérations de maintenance qu'il y apporte. Elle est tenue à la disposition de l'inspection des installations classées et fait l'objet d'un suivi rigoureux.

Ces dispositifs sont contrôlés périodiquement et maintenus au niveau de fiabilité décrit dans l'étude de dangers, en état de fonctionnement selon des procédures écrites.

Les opérations de maintenance et de vérification sont enregistrées et archivées.

En cas d'indisponibilité d'un dispositif ou élément d'une mesure de maîtrise des risques, l'installation est arrêtée et mise en sécurité sauf si l'exploitant a défini et mis en place les mesures compensatoires dont il justifie l'efficacité et la disponibilité.

## CHAPITRE 8.5 - PRÉVENTION DES POLLUTIONS ACCIDENTELLES

### Article 8.5.1 - Organisation de l'établissement

Une consigne écrite doit préciser les vérifications à effectuer, en particulier pour s'assurer périodiquement de l'étanchéité des dispositifs de rétention, préalablement à toute remise en service après arrêt d'exploitation, et plus généralement aussi souvent que le justifieront les conditions d'exploitation.

Les vérifications, les opérations d'entretien et de vidange des rétentions doivent être notées sur un registre spécial tenu à la disposition de l'inspection des installations classées.

### Article 8.5.2 - Etiquetage des substances et préparations dangereuses

Les fûts, réservoirs et autres emballages, les récipients fixes de stockage de produits dangereux portent de manière très lisible la dénomination exacte de leur contenu, le numéro et le symbole de danger défini dans la réglementation relative à l'étiquetage des substances et préparations chimiques dangereuses.

A proximité des aires permanentes de stockage de produits dangereux en récipients mobiles, les symboles de danger ou les codes correspondant aux produits doivent être indiqués de façon très lisible.

### Article 8.5.3 - Rétentions

Tout stockage fixe ou temporaire d'un liquide susceptible de créer une pollution des eaux ou des sols est associé à une capacité de rétention dont le volume est au moins égal à la plus grande des deux valeurs suivantes :

- 100 % de la capacité du plus grand réservoir,

- 50 % de la capacité des réservoirs associés.

Cette disposition n'est pas applicable aux bassins de traitement des eaux résiduaires.

Pour les stockages de récipients de capacité unitaire inférieure ou égale à 250 litres, la capacité de rétention est au moins égale à :

- dans le cas de liquides inflammables, à l'exception des lubrifiants, 50 % de la capacité totale des fûts,
- dans les autres cas, 20 % de la capacité totale des fûts,
- dans tous les cas, 800 l minimum ou égale à la capacité totale lorsque celle-ci est inférieure à 800 l.

La capacité de rétention est étanche aux produits qu'elle pourrait contenir, résiste à l'action physique et chimique des fluides et peut être contrôlée à tout moment. Il en est de même pour son éventuel dispositif d'obturation qui est maintenu fermé en permanence.

Les capacités de rétention ou les réseaux de collecte et de stockage des égouttures et effluents accidentels ne comportent aucun moyen de vidange par simple gravité dans le réseau d'assainissement ou le milieu naturel.

La conception de la capacité est telle que toute fuite survenant sur un réservoir associé y soit récupérée, compte tenu en particulier de la différence de hauteur entre le bord de la capacité et le sommet du réservoir.

Ces capacités de rétention doivent être construites suivant les règles de l'art, en limitant notamment les surfaces susceptibles d'être mouillées en cas de fuite.

Les déchets et résidus produits considérés comme des substances ou préparations dangereuses sont stockés, avant leur revalorisation ou leur élimination, dans des conditions ne présentant pas de risques de pollution (prévention d'un lessivage par les eaux météoriques, d'une pollution des eaux superficielles et souterraines, des envols et des odeurs) pour les populations avoisinantes et l'environnement.

Les stockages temporaires, avant recyclage ou élimination des déchets considérés comme des substances ou préparations dangereuses, sont réalisés sur des cuvettes de rétention étanches et aménagées pour la récupération des eaux météoriques.

#### **Article 8.5.4 - Réservoirs**

L'étanchéité du (ou des) réservoir(s) associé(s) à la rétention doit pouvoir être contrôlée à tout moment.

Les matériaux utilisés doivent être adaptés aux produits utilisés de manière, en particulier, à éviter toute réaction parasite dangereuse.

Les canalisations doivent être installées à l'abri des chocs et donner toute garantie de résistance aux actions mécaniques, physiques, chimiques ou électrolytiques. Il est en particulier interdit d'intercaler des tuyauteries flexibles entre le réservoir et les robinets ou clapets d'arrêt, isolant ce réservoir des appareils d'utilisation.

#### **Article 8.5.5 - Règles de gestion des stockages en rétention**

Les réservoirs ou récipients contenant des produits incompatibles ne sont pas associés à une même rétention.

Le stockage des liquides inflammables, ainsi que des autres produits, toxiques, corrosifs ou dangereux pour l'environnement, n'est autorisé sous le niveau du sol que dans des réservoirs installés en fosse maçonnée ou assimilés, et pour les liquides inflammables dans le respect des dispositions du présent arrêté.

L'exploitant veille à ce que les volumes potentiels de rétention restent disponibles en permanence. A cet effet, l'évacuation des eaux pluviales respecte les dispositions du présent arrêté.

#### **Article 8.5.6 - Stockage sur les lieux d'emploi**

Les matières premières, produits intermédiaires et produits finis considérés comme des substances ou des préparations dangereuses sont limités en quantité stockée et utilisée dans les ateliers au minimum technique permettant leur fonctionnement normal.

L'exploitant doit tenir à jour un état indiquant la nature et la quantité des produits dangereux détenus, auquel est annexé un plan général des stockages. Cet état est tenu à la disposition de l'inspection des installations

classées et des services d'incendie et de secours.

La présence dans les ateliers de matières dangereuses ou combustibles est limitée aux nécessités de l'exploitation.

Le stockage des solvants volatils doit être réalisé à l'abri du soleil.

Les stocks de produits inflammables (solvants) sont limités à la stricte nécessité de l'exploitation.

Ces stocks sont :

- soit placés dans des armoires, métalliques ou constituées de matériaux ignifugés ;
- soit isolés par des murs coupe-feu de degré deux heures des machines de production et des locaux destinés au stockage de papiers ou de cartons.

#### **Article 8.5.7 - Transports - chargements - déchargements**

Les aires de chargement et de déchargement de véhicules citernes sont étanches et reliées à des rétentions dimensionnées selon les règles de l'art. Des zones adéquates sont aménagées pour le stationnement en sécurité des véhicules de transport de matières dangereuses, en attente de chargement ou de déchargement.

Le transport des produits à l'intérieur de l'établissement est effectué avec les précautions nécessaires pour éviter le renversement accidentel des emballages.

En particulier, les transferts de produit dangereux à l'aide de réservoirs mobiles s'effectuent suivant des parcours bien déterminés et font l'objet de consignes particulières.

Le stockage et la manipulation de produits dangereux ou polluants, solides ou liquides (ou liquéfiés) sont effectués sur des aires étanches et aménagées pour la récupération des fuites éventuelles.

Les réservoirs sont équipés de manière à pouvoir vérifier leur niveau de remplissage à tout moment et empêcher ainsi leur débordement en cours de remplissage.

Ce dispositif de surveillance est pourvu d'une alarme de niveau haut.

#### **Article 8.5.8 - Elimination des substances ou préparations dangereuses**

L'élimination des substances ou préparations dangereuses récupérées en cas d'accident suit prioritairement la filière déchets la plus appropriée.

### **CHAPITRE 8.6 - MOYENS D'INTERVENTION EN CAS D'ACCIDENT ET ORGANISATION DES SECOURS**

#### **Article 8.6.1 - Définition générale des moyens**

L'exploitant met en œuvre des moyens d'intervention conformes à l'étude de dangers.

L'ensemble du système de lutte contre l'incendie peut faire l'objet d'un plan Etablissements Répertoriés. A ce titre l'exploitant transmet, à la demande du Service Départemental d'Incendie et de Secours, tous les documents nécessaires à l'établissement de ce plan notamment le plan de masse, le plan de situation et les plans détaillés par zone.

#### **Article 8.6.2 - Entretien des moyens d'intervention**

Ces équipements sont maintenus en bon état, repérés et facilement accessibles.

L'exploitant doit fixer les conditions de maintenance et les conditions d'essais périodiques de ces matériels.

Les dates, les modalités de ces contrôles et les observations constatées doivent être inscrites sur un registre tenu à la disposition des services de la protection civile, d'incendie et de secours et de l'inspection des installations classées.

### **Article 8.6.3 - Protections individuelles du personnel d'intervention**

Des masques ou appareils respiratoires d'un type correspondant au gaz ou émanations toxiques sont mis à disposition de toute personne susceptible d'intervenir en cas de sinistre.

Une réserve d'appareils respiratoires d'intervention (dont des masques autonomes isolants) est disposée dans au moins deux secteurs protégés de l'établissement et en sens opposé selon la direction des vents.

### **Article 8.6.4 - Ressources en eau et mousse**

L'établissement dispose d'un réseau d'eau public ou privé alimentant les poteaux incendie. L'exploitant s'assure de sa disponibilité permanente. Ce réseau est capable de fournir le débit nécessaire pour alimenter, dès le début de l'incendie, les RIA et un nombre suffisant de poteaux ou bouches d'incendie. Le réseau est maillé et comporte des vannes de barrage en nombre suffisant pour que toute section affectée par une rupture, lors d'un sinistre par exemple, soit isolée.

L'exploitant dispose a minima de :

- 7 poteaux incendies normalisés de 100 mm dont le débit unitaire ne devra être inférieur à 60m<sup>3</sup>/h sous une pression dynamique de 1 bar, placés en bordure d'une chaussée carrossable, facilement accessibles en toute circonstances, de telle façon que la distance par rapport à l'entrée principale du bâtiment projeté ne soit pas supérieur à 100 ou 150 mètres pour l'un d'entre eux et moins de 200 mètres.
- des extincteurs en nombre et en qualité adaptés aux risques, doivent être judicieusement répartis dans l'établissement et notamment à proximité des dépôts de matières combustibles et des postes de chargement et de déchargement des produits et déchets,
- des robinets d'incendie armés,
- des réserves de sable meuble et sec convenablement réparties, en quantité adaptée au risque, sans être inférieure à 100 litres et des pelles,

L'ensemble de ces matériels est accessible et utilisable en toute circonstance. Ils sont conformes aux normes en vigueur, régulièrement vérifiés et compatibles avec les moyens de secours publics. Un plan localisant ces matériels au sein de l'établissement est tenu à jour.

L'établissement dispose d'une équipe d'intervention spécialement formée à la lutte contre les risques identifiés sur le site et au maniement des moyens d'intervention.

### **Article 8.6.5 - Consignes de sécurité**

Sans préjudice des dispositions du code du travail, les modalités d'application des dispositions du présent arrêté sont établies, intégrées dans des procédures générales spécifiques et/ou dans les procédures et instructions de travail, tenues à jour et affichées dans les lieux fréquentés par le personnel.

Ces consignes indiquent notamment :

- l'interdiction d'apporter du feu sous une forme quelconque dans les parties de l'installation qui, en raison des caractéristiques qualitatives et quantitatives des matières mises en œuvre, stockées, utilisées ou produites, sont susceptibles d'être à l'origine d'un sinistre pouvant avoir des conséquences directes ou indirectes sur l'environnement, la sécurité publique ou le maintien en sécurité de l'installation,
- les procédures d'arrêt d'urgence et de mise en sécurité de l'installation (électricité, réseaux de fluides),
- les mesures à prendre en cas de fuite sur un récipient ou une canalisation contenant des substances dangereuses et notamment les conditions d'évacuation des déchets et eaux souillées en cas d'épandage accidentel,
- les moyens d'extinction à utiliser en cas d'incendie,

- la procédure d'alerte avec les numéros de téléphone du responsable d'intervention de l'établissement, des services d'incendie et de secours,
- la procédure permettant, en cas de lutte contre un incendie, d'isoler le site afin de prévenir tout transfert de pollution vers le milieu récepteur.

#### **Article 8.6.6 - Consignes générales d'intervention**

##### **Article 8.6.6.1 - Système d'alerte interne**

Le système d'alerte interne et ses différents scénarii sont définis dans un dossier d'alerte.

Un réseau d'alerte interne à l'établissement collecte sans délai les alertes émises par le personnel à partir des postes fixes et mobiles, les alarmes de danger significatives, les données météorologiques disponibles si elles exercent une influence prépondérante, ainsi que toute information nécessaire à la compréhension et à la gestion de l'alerte.

Les postes fixes permettant de donner l'alerte sont répartis sur l'ensemble du site de telle manière qu'en aucun cas la distance à parcourir pour atteindre un poste à partir d'une installation ne dépasse cent mètres.

Un ou plusieurs moyens de communication interne (lignes téléphoniques, réseaux, ...) sont réservés exclusivement à la gestion de l'alerte.

##### **Article 8.6.6.2 - Plan d'intervention interne**

L'exploitant doit établir un Plan d'intervention Interne sur la base des risques et moyens d'intervention nécessaires analysés pour un certain nombre de scénarii dans l'étude de dangers au plus tard le 31 décembre 2010.

Le Plan d'intervention est homogène avec la nature et les enveloppes des différents phénomènes de dangers envisagés dans l'étude de dangers. Un exemplaire du plan doit être disponible en permanence sur l'emplacement prévu pour y installer le poste de commandement.

L'exploitant doit élaborer et mettre en œuvre une procédure écrite, et mettre en place les moyens humains et matériels pour garantir :

- la recherche systématique d'améliorations des dispositions du plan d'intervention ; cela inclut notamment :
  - l'organisation de tests périodiques (au moins annuels) du dispositif et/ou des moyens d'intervention,
  - la formation du personnel intervenant,
  - l'analyse des enseignements à tirer de ces exercices et formations,
  - la prise en compte des résultats de l'actualisation de l'étude de dangers,
  - la revue périodique et systématique de la validité du contenu du plan d'intervention, qui peut être coordonnée avec les actions citées ci-dessus,
  - la mise à jour systématique du Plan en fonction de l'usure de son contenu ou des améliorations décidées.

Les entreprises voisines sont incluses dans le plan d'intervention élaboré par CREUSOT FORGE. Si une entreprise voisine dispose d'un POI ou d'un plan d'intervention, celui-ci est rendu cohérent avec le plan d'intervention de l'exploitant notamment :

- par l'existence dans le POI de l'entreprise voisine de la description des mesures à prendre en cas d'accident chez l'exploitant,
- par l'existence d'un dispositif d'alerte / de communication permettant de déclencher rapidement l'alerte chez l'entreprise voisine en cas d'activation du Plan d'intervention chez l'exploitant,
- par une information mutuelle lors de la modification d'un des deux plans ou POI,

- par une communication par l'exploitant auprès de l'entreprise co-exploitante sur les retours d'expérience susceptibles d'avoir un impact chez l'entreprise voisine,
- par une rencontre régulière des chefs d'établissement respectifs ou de leurs représentants chargés des plans d'urgence.

Les prescriptions des points 2, 4 et 5 s'appliquent également aux entreprises ne disposant pas de POI ni de plan d'intervention.

L'inspection des installations classées est informée de la date retenue pour chaque exercice. Des exercices communs avec les exploitants des sites voisins sont organisés régulièrement. Le compte rendu accompagné si nécessaire d'un plan d'actions est tenu à disposition de l'inspection des installations classées.

Dans le cas où ces dispositions ne seraient être rendues opérationnelles, les personnels des entreprises voisines seront comptabilisées en gravité comme des tiers.

### **Article 8.6.7 - Protection des milieux récepteurs**

#### **Article 8.6.7.1 - Système de confinement**

Les réseaux d'assainissement susceptibles de recueillir l'ensemble des eaux polluées lors d'un accident ou d'un incendie (y compris les eaux d'extinction et de refroidissement) sont raccordés à un système de confinement étanche aux produits collectés et suffisamment dimensionné avant rejet vers le milieu naturel. La vidange suivra les principes imposés par le chapitre 4.3.7.1 traitant des eaux pluviales susceptibles d'être polluées.

Il est maintenu en temps normal au niveau permettant une pleine capacité d'utilisation. Les organes de commande nécessaires à sa mise en service doivent pouvoir être actionnés en toute circonstance. Des vannes guillotine existent sur le réseau d'eau pluviale.

---

## **TITRE 9 - CONDITIONS PARTICULIERES APPLICABLES A CERTAINES INSTALLATIONS DE L'ETABLISSEMENT**

---

### **CHAPITRE 9.1 - PRÉVENTION DE LA LÉGIONNELLOSE**

#### **Article 9.1.1 - Conception**

L'installation doit être conçue pour faciliter les opérations de vidange, nettoyage, désinfection et les prélèvements pour analyses microbiologiques et physico-chimiques. Elle doit être conçue de façon à ce qu'en aucun cas, il n'y ait des tronçons de canalisations constituant des bras morts, c'est-à-dire dans lesquels soit l'eau ne circule pas, soit l'eau circule en régime d'écoulement laminaire. L'installation est équipée d'un dispositif permettant la purge complète de l'eau du circuit. L'exploitant doit disposer des plans de l'installation tenus à jour, afin de justifier des dispositions prévues ci-dessus.

Les matériaux en contact avec l'eau sont choisis en fonction des conditions de fonctionnement de l'installation afin de ne pas favoriser la formation de biofilm, de faciliter le nettoyage et la désinfection et en prenant en compte la qualité de l'eau ainsi que le traitement mis en œuvre afin de prévenir les phénomènes de corrosion, d'entartrage ou de formation de biofilm.

La tour doit être équipée d'un dispositif de limitation des entraînements vésiculaires constituant un passage obligatoire du flux d'air potentiellement chargé de vésicules d'eau, immédiatement avant rejet : le taux d'entraînement vésiculaire attesté par le fournisseur du dispositif de limitation des entraînements vésiculaires est inférieur à 0,01 % du débit d'eau en circulation dans les conditions de fonctionnement normales de l'installation.

#### **Article 9.1.2 - Personnel**

L'exploitation s'effectue sous la surveillance d'une personne nommément désignée par l'exploitant, formée



et ayant une connaissance de la conduite de l'installation et des risques qu'elle présente, notamment du risque lié à la présence de légionelles, ainsi que des dangers et inconvénients des produits utilisés ou stockés dans l'installation.

Toutes les personnes susceptibles d'intervenir sur l'installation sont désignées et formées en vue d'appréhender selon leurs fonctions le risque légionellose associé à l'installation. L'organisation de la formation, ainsi que l'adéquation du contenu de la formation aux besoins sont explicités et formalisés.

L'ensemble des documents justifiant la formation des personnels est tenu à la disposition de l'inspection des installations classées.

Les personnes étrangères à l'établissement ne doivent pas avoir un accès libre aux installations.

### **Article 9.1.3 - Analyse méthodique de risques de développement des légionelles**

L'analyse méthodique de risques de développement des légionelles est menée sur l'installation dans ses conditions de fonctionnement normales (conduite, arrêts complets ou partiels, redémarrages, interventions relatives à la maintenance ou l'entretien) et dans ses conditions de fonctionnement exceptionnelles (changement sur l'installation ou dans son mode d'exploitation).

En particulier, sont examinés quand ils existent :

- les modalités de gestion des installations de refroidissement (et notamment les procédures d'entretien et de maintenance portant sur ces installations) ;
- les résultats des indicateurs de suivi et des analyses en légionelles ;
- les actions menées et la fréquence de ces actions ;
- les situations d'exploitation pouvant ou ayant pu conduire à un risque de développement de biofilm dans le circuit de refroidissement, notamment incidents d'entretien, bras mort temporaire lié à l'exploitation, portions à faible vitesse de circulation de l'eau, portions à température plus élevée.

L'analyse de risque prend également en compte les conditions d'implantation et d'aménagement ainsi que la conception de l'installation.

Cet examen s'appuie notamment sur les compétences de l'ensemble des personnels participant à la gestion du risque légionellose, y compris les sous-traitants susceptibles d'intervenir sur l'installation.

Au moins une fois par an, l'analyse méthodique des risques est revue par l'exploitant. Cette révision s'appuie notamment sur les conclusions de la vérification menée en application de l'article 9.1.11 et sur l'évolution des meilleures technologies disponibles.

Sur la base de la révision de l'analyse des risques, l'exploitant revoit les procédures mises en place dans le cadre de la prévention du risque légionellose et planifie, le cas échéant, les travaux décidés.

Les conclusions de cet examen, ainsi que les éléments nécessaires à sa bonne réalisation (méthodologie, participants, risques étudiés, mesures de prévention, suivi des indicateurs de surveillance, conclusions du contrôle de l'organisme agréé), sont tenus à la disposition de l'inspection des installations classées.

### **Article 9.1.4 - Procédures**

Des procédures adaptées à l'exploitation de l'installation sont rédigées pour définir et mettre en œuvre : la méthodologie d'analyse des risques ;

- les mesures d'entretien préventif de l'installation en fonctionnement pour éviter la prolifération des micro-organismes et en particulier des légionelles ;
- les mesures de vidange, nettoyage et désinfection de l'installation à l'arrêt ;
- les actions correctives en cas de situation anormale (dérive des indicateurs de contrôle, défaillance du traitement préventif...) ;
- l'arrêt immédiat de l'installation dans des conditions compatibles avec la sécurité du site et de l'outil de production.

### **Article 9.1.5 - Entretien et surveillance**

L'installation est maintenue propre et dans un bon état de surface pendant toute la durée de son fonctionnement.

L'installation de refroidissement est vidangée, nettoyée et désinfectée avant la remise en service de l'installation de refroidissement intervenant après un arrêt prolongé ; et en tout état de cause au moins une fois par an.

Un plan de surveillance destiné à s'assurer de l'efficacité du nettoyage et de la désinfection de l'installation est défini à partir des conclusions de l'analyse méthodique des risques menée conformément aux dispositions prévues ci-dessus. Ce plan est mis en œuvre sur la base de procédures formalisées.

L'exploitant adapte et actualise la nature et la fréquence de la surveillance pour tenir compte des évolutions de son installation, de ses performances par rapport aux obligations réglementaires et de ses effets sur l'environnement.

La fréquence des prélèvements et analyses des *Legionella* specie selon la norme en vigueur est bimestrielle pendant la période de fonctionnement de l'installation.

Si, pendant une période d'au moins 12 mois continus, les résultats des analyses mensuelles sont inférieurs à 1 000 unités formant colonies par litre d'eau, la fréquence des prélèvements et analyses des *Legionella* specie selon la norme en vigueur peut être au minimum trimestrielle.

Si un résultat d'une analyse en légionelles est supérieur ou égal à 1 000 unités formant colonies par litre d'eau, ou si la présence de flore interférente rend impossible la quantification de *Legionella* specie, la fréquence des prélèvements et analyses des *Legionella* specie selon la norme en vigueur est de nouveau au minimum bimestrielle.

Le prélèvement est réalisé par un opérateur formé à cet effet sur un point du circuit d'eau de refroidissement où l'eau est représentative de celle en circulation dans le circuit et hors de toute influence directe de l'eau d'appoint. Ce point de prélèvement, repéré par un marquage, est fixé sous la responsabilité de l'exploitant de façon à faciliter les comparaisons entre les résultats de plusieurs analyses successives.

### **Article 9.1.6 - Résultats de l'analyse des légionelles**

L'exploitant demande au laboratoire chargé de l'analyse que lesensemencements dont les résultats font apparaître une concentration en légionelles supérieures à 100 000 UFC/l soient conservés pendant 3 mois par le laboratoire.

### **Article 9.1.7 - Prélèvements et analyses supplémentaires**

L'inspection des installations classées peut demander à tout moment la réalisation de prélèvements et analyses supplémentaires, y compris en déclenchant un contrôle de façon inopinée, ainsi que l'identification génomique des souches prélevées dans l'installation par le Centre national de référence des légionelles (CNR de Lyon).

L'ensemble des frais des prélèvements et analyses est supporté par l'exploitant.

### **Article 9.1.8 - Actions à mener si la concentration mesurée en *Legionella* specie est supérieure ou égale à 100 000 unités formant colonies par litre d'eau selon la norme NF T90-431**

a) Si les résultats des analyses en légionelles, selon la norme en vigueur, réalisées en application de l'ensemble des dispositions qui précèdent, mettent en évidence une concentration en *Legionella* specie supérieure ou égale à 100 000 unités formant colonies par litre d'eau, l'exploitant arrête, dans les meilleurs délais, l'installation de refroidissement, selon une procédure d'arrêt immédiat qu'il aura préalablement définie, et réalise la vidange, le nettoyage et la désinfection de l'installation de refroidissement. La procédure d'arrêt immédiat prendra en compte le maintien de l'outil et les conditions de sécurité de l'installation, et des installations associées.

Dès réception des résultats selon la norme en vigueur, l'exploitant en informe immédiatement l'Inspection

des Installations Classées par télécopie avec la mention :« urgent et important, tour aéroréfrigérante, dépassement du seuil de 100 000 unités formant colonies par litre d'eau ».

Ce document précise :

- les coordonnées de l'installation ;
- la concentration en légionelles mesurée ;
- la date du prélèvement ;
- les actions prévues et leurs dates de réalisation.

b) Avant la remise en service de l'installation, l'exploitant procède à une analyse méthodique des risques de développement des légionelles dans l'installation ou à l'actualisation de l'analyse existante, en prenant notamment en compte la conception de l'installation, sa conduite, son entretien et son suivi. Cette analyse des risques doit permettre de définir les actions correctives visant à réduire les risques de développement des légionelles et de planifier la mise en œuvre des moyens susceptibles de réduire ces risques. Le plan d'actions correctives ainsi que la méthodologie mise en œuvre pour analyser cet incident sont joints au carnet de suivi.

L'exploitant met en place les mesures d'amélioration prévues et définit les moyens susceptibles de réduire le risque. Les modalités de vérification de l'efficacité de ces actions avant et après remise en service de l'installation sont définies par des indicateurs tels que des mesures physico-chimiques ou des analyses microbiologiques.

c) Après remise en service de l'installation, l'exploitant vérifie immédiatement l'efficacité du nettoyage et des autres mesures prises selon les modalités définies précédemment.

Quarante-huit heures après cette remise en service, l'exploitant réalise un prélèvement, pour analyse des légionelles selon la norme en vigueur.

Dès réception des résultats de ce prélèvement, un rapport global sur l'incident est transmis à l'Inspection des Installations Classées. L'analyse des risques est jointe au rapport d'incident. Le rapport précise l'ensemble des mesures de vidange, nettoyage et désinfection mises en œuvre, ainsi que les actions correctives définies et leur calendrier de mise en œuvre.

d) Les prélèvements et les analyses en *Legionella* specie selon la norme en vigueur sont ensuite effectués tous les quinze jours pendant trois mois.

En cas de dépassement de la concentration de 10 000 unités formant colonies par litre d'eau sur un des prélèvements prescrits ci-dessus, l'installation est à nouveau arrêtée dans les meilleurs délais et l'ensemble des actions prescrites ci-dessus sont renouvelées.

**Article 9.1.9 - Actions à mener si la concentration mesurée en *Legionella* specie est supérieure ou égale à 1 000 unités formant colonies par litre d'eau et inférieure à 100 000 unités formant colonies par litre d'eau**

Si les résultats d'analyses réalisées en application de l'ensemble des dispositions qui précèdent mettent en évidence une concentration en *Legionella* specie selon la norme NF T90-431 supérieure ou égale à 1 000 unités formant colonies par litre d'eau et inférieure à 100 000 unités formant colonies par litre d'eau, l'exploitant prend des dispositions pour nettoyer et désinfecter l'installation de façon à s'assurer d'une concentration en *Legionella* specie inférieure à 1 000 unités formant colonies par litre d'eau.

La vérification de l'efficacité du nettoyage et de la désinfection est réalisée par un prélèvement selon la norme en vigueur dans les deux semaines consécutives à l'action corrective.

Le traitement et la vérification de l'efficacité du traitement sont renouvelés tant que la concentration mesurée en *Legionella* specie est supérieure ou égale à 1 000 unités formant colonies par litre d'eau et inférieure à 100 000 unités formant colonies par litre d'eau.

A partir de trois mesures consécutives indiquant des concentrations supérieures à 1 000 unités formant colonies par litre d'eau, l'exploitant devra procéder à l'actualisation de l'analyse méthodique des risques de développement des légionelles dans l'installation, en prenant notamment en compte la conception de

l'installation, sa conduite, son entretien, son suivi. L'analyse des risques doit permettre de définir les actions correctives visant à réduire le risque de développement des légionelles et de planifier la mise en œuvre des moyens susceptibles de réduire ces risques. Le plan d'actions correctives, ainsi que la méthodologie mise en œuvre pour analyser cet incident sont joints au carnet de suivi.

L'exploitant tient les résultats des mesures et des analyses de risques effectuées à la disposition de l'Inspection des Installations Classées.

**Article 9.1.10 - Actions à mener si le résultat de l'analyse selon la norme en vigueur rend impossible la quantification de Legionella specie en raison de la présence d'une flore interférente**

Si le résultat de l'analyse selon la norme en vigueur rend impossible la quantification de Legionella specie en raison de la présence d'une flore interférente, l'exploitant prend des dispositions pour nettoyer et désinfecter l'installation de façon à s'assurer d'une concentration en Legionella specie inférieure à 1 000 unités formant colonies par litre d'eau.

**Article 9.1.11 - Transmission des résultats des analyses**

Les résultats des analyses de suivi de la concentration en légionelles sont adressés par l'exploitant à l'Inspection des Installations Classées sous forme de bilans annuels.

Ces bilans sont accompagnés de commentaires sur :

- les éventuelles dérives constatées et leurs causes, en particulier lors des dépassements du seuil de 1000 unités formant colonies par litre d'eau en Legionella specie ;
- les actions correctives prises ou envisagées ;
- les effets mesurés des améliorations réalisées.

Le bilan de l'année N-1 est établi et transmis à l'inspection des installations classées pour le 30 avril de l'année N.

**Article 9.1.12 - Contrôle par un organisme tiers**

Dans le mois qui suit la mise en service, puis au minimum tous les deux ans, l'installation fait l'objet d'un contrôle par un organisme agréé au titre de l'article R512-71 du code de l'environnement.

Pour les installations dont un résultat d'analyses présente un dépassement du seuil de concentration en légionelles supérieur ou égal à 100 000 UFC/l d'eau selon la norme en vigueur, un contrôle est réalisé dans les 12 mois qui suivent.

A l'issue de chaque contrôle, l'organisme établit un rapport adressé à l'exploitant de l'installation contrôlée. Ce rapport mentionne les non-conformités constatées et les points sur lesquels des mesures correctives ou préventives peuvent être mises en œuvre.

L'exploitant tient le rapport à la disposition de l'Inspection des Installations Classées.

**Article 9.1.13 - Protection des personnes**

Sans préjudice des dispositions du code du travail, l'exploitant met à disposition des personnels intervenant à l'intérieur ou à proximité de l'installation, et susceptibles d'être exposés par voie respiratoire aux aérosols, des équipements individuels de protection adaptés ou conformes aux normes en vigueur lorsqu'elles existent (masque pour aérosols biologiques, gants...), destinés à les protéger contre l'exposition :

- aux aérosols d'eau susceptibles de contenir des germes pathogènes ;
- aux produits chimiques.

L'exploitant met en place une signalétique appropriée de la zone susceptible d'être exposée aux émissions d'aérosols.

Un panneau, apposé de manière visible, devra signaler l'obligation du port de masque.

Le personnel intervenant sur l'installation ou à proximité de la tour de refroidissement doit être informé des circonstances susceptibles de les exposer aux risques de contamination par les légionelles et de l'importance de consulter rapidement un médecin en cas de signes évocateurs de la maladie.

L'ensemble des documents justifiant l'information des personnels est tenu à la disposition de l'inspection des installations classées et de l'inspection du travail.

#### **Article 9.1.14 - Qualité de l'eau d'appoint**

L'eau d'appoint respecte au niveau du piquage les critères microbiologiques et de matières en suspension suivants :

*Legionella* sp < seuil de quantification de la technique normalisée utilisée ;

Numération de germes aérobies revivifiables à 37° C < 1 000 germes/ml ;

Matières en suspension < 10 mg/l.

Lorsque ces qualités ne sont pas respectées, l'eau d'appoint fera l'objet d'un traitement permettant l'atteinte des objectifs de qualité ci-dessus. Dans ce cas, le suivi de ces paramètres sera réalisé au moins deux fois par an dont une pendant la période estivale.

## **TITRE 10 - PRESCRIPTIONS PARTICULIERES**

### **CHAPITRE 10.1 - FOURS DE TRAITEMENTS THERMIQUES ET DE RÉCHAUFFAGE**

#### **Article 10.1.1 - Accessibilité**

L'installation doit être accessible pour permettre l'intervention des services d'incendie et de secours.

Un espace suffisant doit être aménagé autour des appareils de combustion, des organes de réglage, de commande, de régulation, de contrôle et de sécurité pour permettre une exploitation normale des installations.

#### **Article 10.1.2 - Alimentation en combustible**

Les réseaux d'alimentation en combustible doivent être conçus et réalisés de manière à réduire les risques en cas de fuite notamment dans des espaces confinés. Les canalisations sont protégées contre les agressions extérieures (corrosion, choc, température excessive...) et repérées par les couleurs normalisées.

Un dispositif de coupure automatique, indépendant de tout équipement de régulation de débit doit permettre d'interrompre l'alimentation en gaz naturel des appareils de combustion.

Il est parfaitement signalé, maintenu en bon état de fonctionnement et comporte une indication du sens de la manœuvre ainsi que le repérage des positions ouverte et fermée.

Dans les installations alimentées en combustible gazeux, la coupure de l'alimentation en gaz doit être assurée par deux vannes automatiques redondantes, placées en série sur la conduite d'alimentation en gaz. Ces vannes sont asservies chacune à des capteurs de détection de gaz et un pressostat. Toute la chaîne de coupure automatique (détection, transmission du signal, fermeture de l'alimentation de gaz) est testée périodiquement. La position ouverte ou fermée de ces organes est clairement identifiable par le personnel d'exploitation.

Le poste d'oxycoupage et de découpe au chalumeau est équipée également d'une vanne de coupure manuelle d'alimentation en gaz.

Le parcours des tuyauteries à l'intérieur des locaux où se trouvent les appareils de combustion est aussi réduit que possible. Par ailleurs, un organe de coupure rapide doit équiper chaque appareil de combustion au plus près de celui-ci.

La consignation d'un tronçon de tuyauterie, notamment en cas de travaux, s'effectue selon un cahier des charges précis défini par l'exploitant.

### **Article 10.1.3 - Contrôle de la combustion**

Les appareils de combustion sont équipés de dispositifs permettant, d'une part, de contrôler leur bon fonctionnement et, d'autre part, en cas de défaut, de mettre automatiquement en sécurité l'appareil concerné et au besoin l'installation.

Ils comportent un dispositif de contrôle de la flamme. Le défaut de son fonctionnement doit entraîner la mise en sécurité des appareils et l'arrêt de l'alimentation en combustible.

Les commandes et régulation des fours sont informatisées et centralisées, assurant ainsi en permanence le suivi des cycles de traitement.

### **Article 10.1.4 - Exploitation – Entretien**

Les installations doivent être exploitées sous la surveillance permanente d'un personnel qualifié. Il vérifie périodiquement le bon fonctionnement des dispositifs de sécurité et s'assure de la bonne alimentation en combustible des appareils de combustion.

L'exploitant doit veiller au bon entretien des dispositifs de réglage, de contrôle, de signalisation et de sécurité. Ces vérifications et leurs résultats sont consignés par écrit. Toute tuyauterie susceptible de contenir du gaz devra faire l'objet d'une vérification annuelle d'étanchéité qui sera réalisée sous la pression normale de service.

Toute intervention par point chaud sur une tuyauterie de gaz susceptible de s'accompagner d'un dégagement de gaz ne peut être engagée qu'après une purge complète de la tuyauterie concernée. A l'issue de tels travaux, une vérification de l'étanchéité de la tuyauterie doit garantir une parfaite intégrité de celle-ci. Cette vérification est réalisée sur la base de documents prédéfinis et de procédures écrites. Ces vérifications et leurs résultats sont consignés par écrit.

Les fours non encore équipés de récupérateurs de chaleur au niveau des brûleurs le seront à chaque opération de mise à niveau technique.

## **CHAPITRE 10.2 - APPAREILS CONTENANT DES PCB**

Tout produit, substance ou appareil contenant des P.C.B. ou P.C.T. est soumis aux dispositions ci après.

### **Article 10.2.1 - Protection des eaux et des sols**

Tous composants, matériels et appareils imprégnés de P.C.B. ou P.C.T. doivent être pourvus de dispositifs étanches de rétention des écoulements.

Une vérification périodique visuelle de l'étanchéité ou de l'absence de fuite sera effectuée par l'exploitant sur les appareils et dispositifs de rétention.

### **Article 10.2.2 - Exploitation**

Tout appareil relatif à la mise sur le marché, à l'utilisation et à l'élimination des PCB et PCT comporte une étiquette fixée sur l'appareil, portant la mention indélébile, de dimension non inférieure à 50 x 75 mm, suivante : "Cet appareil contient des PCB qui pourraient contaminer l'environnement et dont l'élimination est réglementée".

Si l'étiquette d'un transformateur n'est pas visible de l'accès principal du local dans lequel il est implanté, une étiquette identique est apposée sur la face intérieure de la porte de cet accès.

Dans le cas du remplacement du fluide PCB d'un transformateur par un fluide de substitution, en conformité avec le décret du 2 février 1987, l'étiquetage mentionné au premier alinéa du présent article est remplacé par l'étiquetage, réalisé aux mêmes conditions techniques et comportant la mention : "Appareil ayant contenu des

PCB, substitués par (nom de marque et nature chimique du nouveau fluide), en conformité avec le décret du 2 février 1987".

En cas de travaux d'entretien courants, tels que la manipulation d'appareils contenant des P.C.B. la remise à niveau ou l'épuration du diélectrique aux P.C.B., l'exploitant prendra les dispositions nécessaires à la prévention des risques de pollutions ou de nuisances liés à ces opérations.

Il devra notamment éviter :

- les écoulements de P.C.B. ou P.C.T. (débordements, rupture de flexible);
- une surchauffe du matériel ou du diélectrique;
- le contact du P.C.B. ou P.C.T. avec une flamme.

Ces opérations seront réalisées sur surface étanche.

Une signalisation adéquate sera mise en place pendant la durée des opérations.

L'exploitant s'assurera également que le matériel utilisé pour ces travaux est adapté (compatibilité avec les P.C.B. / P.C.T.) et n'est pas susceptible de provoquer un accident (camion non protégé électriquement, choc pendant une manœuvre, flexible en mauvais état, etc.). Les déchets souillés de P.C.B. ou P.C.T. éventuellement engendrés par ces opérations seront éliminés dans les conditions fixées au titre V.

### **Article 10.2.3 - Déchets**

Tout déchet contaminé au PCB est éliminé dans une installation régulièrement autorisée et agréée.

En cas de travaux de démantèlement, l'exploitant informera l'inspection des installations classées, lui précisera, le cas échéant, la destination finale des P.C.B. ou P.C.T. et des substances souillées. L'exploitant demandera et archivera les justificatifs de leur élimination ou de leur régénération, dans une à cet effet.

Le mélange de déchets contenant des PCB avec d'autres déchets ou toute autre substance préalablement à la remise à l'entreprise agréée est interdit

---

## **TITRE 11 - SURVEILLANCE DES EMISSIONS ET DE LEURS EFFETS**

---

### **CHAPITRE 11.1 - PROGRAMME D'AUTO SURVEILLANCE**

#### **Article 11.1.1 - Principe et objectifs du programme d'auto surveillance**

Afin de maîtriser les émissions de ses installations et de suivre leurs effets sur l'environnement, l'exploitant définit et met en œuvre sous sa responsabilité un programme de surveillance de ses émissions et de leurs effets dit programme d'auto surveillance. L'exploitant adapte et actualise la nature et la fréquence de cette surveillance pour tenir compte des évolutions de ses installations, de leurs performances par rapport aux obligations réglementaires, et de leurs effets sur l'environnement. L'exploitant décrit dans un document tenu à la disposition de l'inspection des installations classées les modalités de mesures et de mise en œuvre de son programme de surveillance, y compris les modalités de transmission à l'inspection des installations classées.

Les articles suivants définissent le contenu minimum de ce programme en terme de nature de mesure, de paramètres et de fréquence pour les différentes émissions et pour la surveillance des effets sur l'environnement, ainsi que de fréquence de transmission des données d'auto surveillance.

#### **Article 11.1.2 - Mesures comparatives**

Outre les mesures auxquelles il procède sous sa responsabilité, afin de s'assurer du bon fonctionnement des dispositifs de mesure et des matériels d'analyse ainsi que de la représentativité des valeurs mesurées (absence de dérive), l'exploitant fait procéder à des mesures comparatives, selon des procédures normalisées lorsqu'elles existent, par un organisme extérieur différent de l'entité qui réalise habituellement les opérations de mesure du programme d'auto surveillance. Celui-ci doit être accrédité ou agréé par le ministère chargé de

l'inspection des installations classées pour les paramètres considérés.

Ces mesures sont réalisées sans préjudice des mesures de contrôle réalisées par l'inspection des installations classées en application des dispositions des articles L 514-5 et L514-8 du code de l'environnement. Cependant, les contrôles inopinés exécutés à la demande de l'inspection des installations classées peuvent, avec l'accord de cette dernière, se substituer aux mesures comparatives.

## **TITRE 12 - MODALITES D'EXERCICE ET CONTENU DE L'AUTO SURVEILLANCE**

### **CHAPITRE 12.1 - AUTO SURVEILLANCE DES ÉMISSIONS ATMOSPHÉRIQUES**

#### **Article 12.1.1 - Auto surveillance par la mesure des émissions canalisées**

Les mesures portent sur les rejets suivants :

Rejets C5/C9, C6, C7/C8, C2, T4, T5, T8, T15, T16, T17, V2, V3, V4		
Paramètre	Fréquence	Enregistrement (oui ou non)
Débit	semestrielle	oui
Poussières	semestrielle	oui
SO <sub>2</sub>	semestrielle	oui
NO <sub>x</sub>	semestrielle	oui
CO	semestrielle	oui

#### **Article 12.1.2 - Auto surveillance des émissions par bilan**

L'évaluation des émissions par bilan porte sur les polluants suivants :

Paramètre	Type de mesures ou d'estimation	Fréquence
COVNM	Plan de gestion de solvant	Annuelle

### **CHAPITRE 12.2 - RELEVÉ DES PRÉLÈVEMENTS D'EAU**

Les installations de prélèvement d'eau en eaux de nappe ou de surface sont munies d'un dispositif de mesure totalisateur. Ce dispositif est relevé chaque jour. Les résultats sont portés sur un registre.

### **CHAPITRE 12.3 - AUTO SURVEILLANCE DES EAUX RÉSIDUAIRES**

#### **Article 12.3.1 - Fréquences, et modalités de l'auto surveillance de la qualité des rejets**

Les dispositions minimum suivantes sont mises en œuvre :

Paramètres	Rejet 2 (puits St Laurent)	Rejet 3 (Grand collecteur)
	Fréquence	Fréquence
Débit	continue	-
DCO	hebdomadaire	semestrielle
DBO5	hebdomadaire	-
MES	hebdomadaire	semestrielle
Hydrocarbures totaux	Journalier	semestrielle
Chrome VI	hebdomadaire	-
Chrome et ses composés	hebdomadaire	-
Cyanures	hebdomadaire	-
Métaux (Ni, Zn, Pb, AL+Fe)	hebdomadaire	-
Azote totale	hebdomadaire	-
Fluor et composés	hebdomadaire	-



<b>AOX</b>	hebdomadaire	-
<b>Tributylétain</b>	hebdomadaire	-

#### **CHAPITRE 12.4 - EFFETS SUR L'ENVIRONNEMENT**

Des puits de contrôles (piézomètres) sont situés en amont (un) et en aval (deux) du site par rapport au sens d'écoulement de la nappe. La qualité des eaux sera mesurée au moins un fois par an et ponctuellement après chaque incident ayant potentiellement un impact sur les eaux souterraines. L'étude d'impact du site sur les eaux souterraines en cours de réalisation sera transmise à l'inspection des installations classées.

#### **CHAPITRE 12.5 - AUTO SURVEILLANCE DES DÉCHETS**

La production de déchet est enregistrée conformément aux dispositions nationales.

L'exploitant utilisera pour ses déclarations la nomenclature des déchets en vigueur.

---

### **TITRE 13 - SUIVI, INTERPRETATION ET DIFFUSION DES RESULTATS**

---

#### **CHAPITRE 13.1 - ACTIONS CORRECTIVES**

L'exploitant suit les résultats des mesures qu'il réalise, notamment celles de son programme d'auto surveillance, les analyse et les interprète. Il prend le cas échéant les actions correctives appropriées lorsque des résultats font présager des risques ou inconvénients pour l'environnement ou d'écart par rapport au respect des valeurs réglementaires relatives aux émissions de ses installations ou de leurs effets sur l'environnement.

#### **CHAPITRE 13.2 - ANALYSE ET TRANSMISSION DES RÉSULTATS DE L'AUTO SURVEILLANCE**

Sans préjudice des dispositions de l'article R 512-69 du code de l'environnement, l'exploitant établit avant la fin de chaque mois un rapport de synthèse relatif aux résultats des mesures et analyses imposées mois précédent. Ce rapport, traite au minimum de l'interprétation des résultats de la période considérée (en particulier cause et ampleur des écarts), des mesures comparatives, des modifications éventuelles du programme d'auto surveillance et des actions correctives mises en œuvre ou prévues (sur l'outil de production, de traitement des effluents, la maintenance...) ainsi que de leur efficacité.

Il est tenu à la disposition permanente de l'inspection des installations classées pendant une durée de 10 ans.

Un rapport annuel est adressé avant la fin de chaque année à l'inspection des installations classées.

#### **CHAPITRE 13.3 - ANALYSE ET TRANSMISSION DES RÉSULTATS DES MESURES DE NIVEAUX SONORES**

Les résultats des mesures réalisées sont transmis au Préfet dans le mois qui suit leur réception avec les commentaires et propositions éventuelles d'amélioration.

---

### **TITRE 14 - BILANS PERIODIQUES**

---

#### **CHAPITRE 14.1 - BILANS ET RAPPORTS ANNUELS**

##### **Article 14.1.1 - Bilan environnement annuel**

L'exploitant déclare, chaque année, sur le site de télédéclaration du ministère en charge de l'environnement

prévu à cet effet le bilan annuel environnemental portant sur l'année précédente des utilisations d'eau et de la masse annuelles des émissions des polluants.

La masse émise est la masse du polluant considéré émise sur l'ensemble du site de manière chronique ou accidentelle, canalisée ou diffuse dans l'air, l'eau, et les sols, quel qu'en soit le cheminement, ainsi que dans les déchets éliminés à l'extérieur de l'établissement.

---

## **TITRE 15 - MESURES EXECUTOIRES**

---

### **CHAPITRE 15.1 - NOTIFICATION ET PUBLICITÉ**

Le présent arrêté sera notifié au pétitionnaire.

Un extrait de cet arrêté, comportant notamment toutes les prescriptions auxquelles est soumise l'exploitation de l'établissement, sera affiché de façon visible en permanence dans l'établissement par les soins de l'exploitant.

Une copie du présent arrêté sera déposée en mairie de la commune sur le territoire de laquelle est installé l'établissement, et tenue à la disposition du public. Un extrait de cet arrêté, comportant notamment toutes les prescriptions auxquelles est soumise l'exploitation de l'établissement, sera affiché pendant un mois à la porte de la mairie par les soins du maire.

Un avis rappelant la délivrance de la présente autorisation et indiquant où les prescriptions imposées à l'exploitant de l'établissement peuvent être consultées sera publié par les soins des services de la préfecture, aux frais du pétitionnaire, dans deux journaux locaux ou régionaux diffusés sur tout le département.


### **CHAPITRE 15.2 - EXÉCUTION ET COPIES**

Mme la secrétaire générale de la préfecture, Mme la sous-préfète d'Autun, M. le maire du Creusot, M. le directeur régional de l'environnement, de l'aménagement et du logement sont chargés, chacun en ce qui le concerne, de l'exécution du présent arrêté dont copie sera faite à :

- Mme la directrice départementale des territoires à Mâcon,
- M. le directeur départemental des services d'incendie et de secours à Mâcon,
- M. le chef du bureau de la défense et de la sécurité civile à Mâcon,
- M. l'ingénieur divisionnaire de l'industrie et des mines - inspecteur des installations classées, 206 rue Lavoisier à Mâcon,
- Le pétitionnaire.

MACON, le 3 août 2010

Pour le Préfet,  
La Secrétaire Générale de la  
Préfecture de Saône-et-Loire



Magali SELLES

## SOMMAIRE

LE PRÉFET DE SAÔNE-ET-LOIRE.....	1
CHEVALIER DE LA LEGION D'HONNEUR.....	1
OFFICIER DE L'ORDRE NATIONAL DU MÉRITE.....	1
TITRE 1 - PORTEE DE L'AUTORISATION ET CONDITIONS GENERALES.....	2
CHAPITRE 1.1 - Bénéficiaire et portée de l'autorisation.....	2
Article 1.1.1 - Exploitant titulaire de l'autorisation.....	2
Article 1.1.2 - Modifications et compléments apportés aux prescriptions des actes antérieurs.....	2
Article 1.1.3 - Installations non visées par la nomenclature ou soumises à déclaration.....	2
CHAPITRE 1.2 - Nature des installations.....	3
Article 1.2.1 - Liste des installations concernées par une rubrique de la nomenclature des installations classées.....	3
Article 1.2.2 - Situation de l'établissement.....	4
CHAPITRE 1.3 - Conformité au dossier de demande d'autorisation.....	4
CHAPITRE 1.4 - Durée de l'autorisation.....	4
Article 1.4.1 - Durée de l'autorisation.....	4
CHAPITRE 1.5 - Périmètre d'éloignement.....	4
Article 1.5.1 - Implantation et isolement du site.....	4
CHAPITRE 1.6 - Modifications et cessation d'activité.....	4
Article 1.6.1 - Porter à connaissance.....	4
Article 1.6.2 - Mise à jour des études d'impact et de dangers.....	5
Article 1.6.3 - Equipements abandonnés.....	5
Article 1.6.4 - Transfert sur un autre emplacement.....	5
Article 1.6.5 - Changement d'exploitant.....	5
Article 1.6.6 - Cessation d'activité.....	5
CHAPITRE 1.7 - Délais et voies de recours.....	6
CHAPITRE 1.8 - Arrêtés, circulaires, instructions applicables.....	6
CHAPITRE 1.9 - Respect des autres législations et réglementations.....	7
TITRE 2 - GESTION DE L'ETABLISSEMENT.....	7
CHAPITRE 2.1 - Exploitation des installations.....	7
Article 2.1.1 - Objectifs généraux.....	7
Article 2.1.2 - Consignes d'exploitation.....	7
CHAPITRE 2.2 - Réserves de produits ou matières consommables.....	8
Article 2.2.1 - Réserves de produits.....	8
CHAPITRE 2.3 - Intégration dans le paysage.....	8
Article 2.3.1 - Propreté.....	8
Article 2.3.2 - Esthétique.....	8
CHAPITRE 2.4 - Danger ou nuisances non prévenus.....	8
CHAPITRE 2.5 - Incidents ou accidents.....	8
Article 2.5.1 - Déclaration et rapport.....	8
CHAPITRE 2.6 - Récapitulatif des documents tenus à la disposition de l'inspection.....	8
CHAPITRE 2.7 - Récapitulatif des documents à transmettre à l'inspection.....	9
TITRE 3 - PREVENTION DE LA POLLUTION ATMOSPHERIQUE.....	9
CHAPITRE 3.1 - Conception des installations.....	9
Article 3.1.1 - Dispositions générales.....	9
Article 3.1.2 - Pollutions accidentelles.....	10
Article 3.1.3 - Odeurs.....	10
Article 3.1.4 - Voies de circulation.....	10
CHAPITRE 3.2 - Conditions de rejet.....	10

Article 3.2.1 - Dispositions générales.....	10
Article 3.2.2 - Conduits et installations raccordées.....	11
Article 3.2.3 - Conditions générales de rejet.....	11
Article 3.2.4 - Valeurs limites des concentrations dans les rejets atmosphériques.....	12
TITRE 4 - PROTECTION DES RESSOURCES EN EAUX ET DES MILIEUX AQUATIQUES.....	13
CHAPITRE 4.1 - Prélèvements et consommations d'eau.....	13
Article 4.1.1 - Origine des approvisionnements en eau.....	13
Article 4.1.2 - Conception et exploitation des installations de prélèvement d'eaux.....	13
Article 4.1.3 - Protection des réseaux d'eau potable et des milieux de prélèvement.....	13
Article 4.1.4 - Adaptation des prescriptions sur les prélèvements en cas de sécheresse.....	13
CHAPITRE 4.2 - Collecte des effluents liquides.....	13
Article 4.2.1 - Dispositions générales.....	13
Article 4.2.2 - Plan des réseaux.....	14
Article 4.2.3 - Entretien et surveillance.....	14
Article 4.2.4 - Protection des réseaux internes à l'établissement.....	14
CHAPITRE 4.3 - Types d'effluents, leurs ouvrages d'épuration et leurs caractéristiques de rejet au milieu.....	14
Article 4.3.1 - Identification des effluents.....	14
Article 4.3.2 - Collecte des effluents.....	15
Article 4.3.3 - Localisation des points de rejet.....	15
Article 4.3.4 - Conception, aménagement et équipement des ouvrages de rejet.....	16
Article 4.3.5 - Caractéristiques générales de l'ensemble des rejets.....	17
Article 4.3.6 - Gestion des eaux pluviales et des eaux résiduares .....	17
Article 4.3.7 - Valeurs limites d'émission des eaux résiduares avant rejet dans le milieu naturel ...	17
Article 4.3.8 - Eaux pluviales susceptibles d'être polluées.....	18
Article 4.3.9 - Valeurs limites d'émission des eaux exclusivement pluviales.....	18
Article 4.3.10 - Evaluation des rejets de substances dangereuses dans l'eau.....	18
TITRE 5 - DECHETS.....	21
CHAPITRE 5.1 - Principes de gestion.....	21
Article 5.1.1 - Limitation de la production de déchets.....	21
Article 5.1.2 - Séparation des déchets.....	21
Article 5.1.3 - Conception et exploitation des installations d'entreposage internes des déchets.....	21
Article 5.1.4 - Déchets traités ou éliminés à l'intérieur de l'établissement.....	21
Article 5.1.5 - Transport.....	21
Article 5.1.6 - Déchets produits par l'établissement.....	22
Article 5.1.7 - Emballages industriels.....	22
TITRE 6 - PREVENTION DES NUISANCES SONORES.....	22
CHAPITRE 6.1 - Dispositions générales.....	22
Article 6.1.1 - Aménagements .....	22
Article 6.1.2 - Véhicules et engins.....	22
Article 6.1.3 - Appareils de communication.....	23
CHAPITRE 6.2 - Niveaux acoustiques.....	23
Article 6.2.1 - Valeurs Limites d'émergence.....	23
Article 6.2.2 - Niveaux limites de bruit.....	23
TITRE 7 - PREVENTION DES VIBRATIONS.....	23
TITRE 8 - PREVENTION DES RISQUES TECHNOLOGIQUES.....	24
CHAPITRE 8.1 - Caractérisation des risques.....	24
Article 8.1.1 - Inventaire des substances ou préparations dangereuses présentes dans l'établissement .....	24
Article 8.1.2 - Zonage internes à l'établissement.....	24

Article 8.1.3 - Information préventive sur les effets domino externes.....	24
CHAPITRE 8.2 - infrastructures et installations.....	24
Article 8.2.1 - Accès et circulation dans l'établissement.....	24
Article 8.2.2 - Bâtiments et locaux.....	25
Article 8.2.3 - Installations électriques – mise à la terre.....	25
Article 8.2.4 - Protection contre la foudre.....	25
Article 8.2.5 - Chauffage.....	25
CHAPITRE 8.3 - Gestion des opérations portant sur des substances pouvant présenter des dangers	25
Article 8.3.1 - Consignes d'exploitation destinées à prévenir les accidents.....	25
Article 8.3.2 - Interdiction de feux.....	26
Article 8.3.3 - Formation du personnel.....	26
Article 8.3.4 - Travaux d'entretien et de maintenance.....	26
CHAPITRE 8.4 - Mesures de maîtrise des risques.....	27
Article 8.4.1 - Liste de mesures de maîtrise des risques.....	27
CHAPITRE 8.5 - Prévention des pollutions accidentelles.....	27
Article 8.5.1 - Organisation de l'établissement.....	27
Article 8.5.2 - Etiquetage des substances et préparations dangereuses.....	27
Article 8.5.3 - Rétentions.....	27
Article 8.5.4 - Réservoirs.....	28
Article 8.5.5 - Règles de gestion des stockages en rétention.....	28
Article 8.5.6 - Stockage sur les lieux d'emploi.....	28
Article 8.5.7 - Transports - chargements - déchargements.....	29
Article 8.5.8 - Elimination des substances ou préparations dangereuses.....	29
CHAPITRE 8.6 - Moyens d'intervention en cas d'accident et organisation des secours.....	29
Article 8.6.1 - Définition générale des moyens.....	29
Article 8.6.2 - Entretien des moyens d'intervention.....	29
Article 8.6.3 - Protections individuelles du personnel d'intervention.....	30
Article 8.6.4 - Ressources en eau et mousse.....	30
Article 8.6.5 - Consignes de sécurité.....	30
Article 8.6.6 - Consignes générales d'intervention.....	31
Article 8.6.7 - Protection des milieux récepteurs.....	32
TITRE 9 - CONDITIONS PARTICULIERES APPLICABLES A CERTAINES INSTALLATIONS DE L'ETABLISSEMENT.....	32
CHAPITRE 9.1 - Prévention de la légionellose .....	32
Article 9.1.1 - Conception.....	32
Article 9.1.2 - Personnel.....	32
Article 9.1.3 - Analyse méthodique de risques de développement des légionelles.....	33
Article 9.1.4 - Procédures.....	33
Article 9.1.5 - Entretien et surveillance.....	34
Article 9.1.6 - Résultats de l'analyse des légionelles.....	34
Article 9.1.7 - Prélèvements et analyses supplémentaires.....	34
Article 9.1.8 - Actions à mener si la concentration mesurée en Legionella specie est supérieure ou égale à 100 000 unités formant colonies par litre d'eau selon la norme NF T90-431.....	34
Article 9.1.9 - Actions à mener si la concentration mesurée en Legionella specie est supérieure ou égale à 1 000 unités formant colonies par litre d'eau et inférieure à 100 000 unités formant colonies par litre d'eau.....	35
Article 9.1.10 - Actions à mener si le résultat de l'analyse selon la norme en vigueur rend impossible la quantification de Legionella specie en raison de la présence d'une flore interférente.....	36
Article 9.1.11 - Transmission des résultats des analyses.....	36

Article 9.1.12 - Contrôle par un organisme tiers.....	36
Article 9.1.13 - Protection des personnes.....	36
Article 9.1.14 - Qualité de l'eau d'appoint.....	37
TITRE 10 - PRESCRIPTIONS PARTICULIERES.....	37
CHAPITRE 10.1 - Fours de traitements thermiques et de réchauffage.....	37
Article 10.1.1 - Accessibilité .....	37
Article 10.1.2 - Alimentation en combustible.....	37
Article 10.1.3 - Contrôle de la combustion.....	38
Article 10.1.4 - Exploitation – Entretien .....	38
CHAPITRE 10.2 - APPAREILS CONTENANT DES PCB.....	38
Article 10.2.1 - Protection des eaux et des sols.....	38
Article 10.2.2 - Exploitation.....	38
Article 10.2.3 - Déchets.....	39
TITRE 11 - SURVEILLANCE DES EMISSIONS ET DE LEURS EFFETS.....	39
CHAPITRE 11.1 - Programme d’auto surveillance.....	39
Article 11.1.1 - Principe et objectifs du programme d’auto surveillance.....	39
Article 11.1.2 - Mesures comparatives.....	39
TITRE 12 - MODALITES D'EXERCICE ET CONTENU DE L'AUTO SURVEILLANCE.....	40
CHAPITRE 12.1 - Auto surveillance des émissions atmosphériques.....	40
Article 12.1.1 - Auto surveillance par la mesure des émissions canalisées .....	40
Article 12.1.2 - Auto surveillance des émissions par bilan.....	40
CHAPITRE 12.2 - Relevé des prélèvements d’eau.....	40
CHAPITRE 12.3 - Auto surveillance des eaux résiduelles.....	40
Article 12.3.1 - Fréquences, et modalités de l’auto surveillance de la qualité des rejets.....	40
CHAPITRE 12.4 - Effets sur l’environnement .....	41
CHAPITRE 12.5 - Auto surveillance des déchets .....	41
TITRE 13 - SUIVI, INTERPRETATION ET DIFFUSION DES RESULTATS.....	41
CHAPITRE 13.1 - Actions correctives.....	41
CHAPITRE 13.2 - Analyse et transmission des résultats de l’auto surveillance.....	41
CHAPITRE 13.3 - Analyse et transmission des résultats des mesures de niveaux sonores .....	41
TITRE 14 - BILANS PERIODIQUES .....	41
CHAPITRE 14.1 - Bilans et rapports annuels .....	41
Article 14.1.1 - Bilan environnement annuel.....	41
TITRE 15 - MESURES EXECUTOIRES.....	42
CHAPITRE 15.1 - Notification et publicité.....	42
CHAPITRE 15.2 - Exécution et copies.....	42

---

ANNEXES RSDE

---

*Vu pour être annexé à  
notre arrêté en date de ce jour  
Mâcon, le - 3 AOUT 2010*

Pour le Préfet,  
La Secrétaire Générale de la  
Préfecture de Saône-et-Loire

Magali SELLES

**Annexe 5 :**

**Prescriptions techniques applicables aux opérations de  
prélèvements et d'analyses**



# SOMMAIRE

<b>1</b>	<b>INTRODUCTION .....</b>	<b>3</b>
<b>2</b>	<b>PRESCRIPTIONS GENERALES .....</b>	<b>3</b>
<b>3</b>	<b>OPERATIONS DE PRELEVEMENT .....</b>	<b>4</b>
3.1	OPERATEURS DU PRELEVEMENT .....	4
3.2	CONDITIONS GENERALES DU PRELEVEMENT.....	4
3.3	MESURE DE DEBIT EN CONTINU .....	5
3.4	PRELEVEMENT CONTINU SUR 24 HEURES A TEMPERATURE CONTROLEE.....	5
3.5	ECHANTILLON .....	6
3.6	BLANCS DE PRELEVEMENT .....	6
<b>4</b>	<b>ANALYSES .....</b>	<b>7</b>
<b>5</b>	<b>TRANSMISSION DES RESULTATS.....</b>	<b>9</b>
<b>6</b>	<b>LISTE DES ANNEXES .....</b>	<b>10</b>

**ANNEXE**  
**PRESCRIPTIONS TECHNIQUES APPLICABLES AUX OPERATIONS DE**  
**PRELEVEMENTS ET D'ANALYSES**

## **1 INTRODUCTION**

Cette annexe a pour but de préciser les prescriptions techniques qui doivent être respectées pour la réalisation des opérations de prélèvements et d'analyses de substances dangereuses dans l'eau.

Ce document doit être communiqué à l'exploitant comme cahier des charges à remplir par le laboratoire qu'il choisira. Ce document permet également à l'inspection de vérifier à réception du rapport de synthèse de mesures les bonnes conditions de réalisation de celles-ci.

## **2 PRESCRIPTIONS GENERALES**

Dans l'attente d'une prise en compte plus complète de la mesure des substances dangereuses dans les eaux résiduaires par l'arrêté ministériel du 29 novembre 2006 portant modalités d'agrément des laboratoires effectuant des analyses dans le domaine de l'eau et des milieux aquatiques au titre du code de l'environnement, le laboratoire d'analyse choisi devra impérativement remplir les deux conditions suivantes :

- Etre accrédité selon la norme NF EN ISO/CEI 17025 pour la matrice « Eaux Résiduaires », pour chaque substance à analyser. Afin de justifier de cette accréditation, le laboratoire devra fournir à l'exploitant l'ensemble des documents listés à l'annexe 5.5 avant le début des opérations de prélèvement et de mesures afin de justifier qu'il remplit bien les dispositions de la présente annexe. Les documents de l'annexe 5.5 sont téléchargeables sur le site <http://rsde.ineris.fr>.
- Respecter les limites de quantification listées à l'annexe 5.2 pour chacune des substances.

Le prestataire ou l'exploitant pourra faire appel à de la sous-traitance ou réaliser lui-même les opérations de prélèvements. Dans tous les cas il devra veiller au respect des prescriptions relatives aux opérations de prélèvements telles que décrites ci-après, en concertation étroite avec le laboratoire réalisant les analyses.

La sous-traitance analytique est autorisée. Toutefois, en cas de sous-traitance, le laboratoire désigné pour ces analyses devra respecter les mêmes critères de compétences que le prestataire c'est à dire remplir les deux conditions visées au paragraphe 2 ci-dessus.

Le prestataire restera, en tout état de cause, le seul responsable de l'exécution des prestations et s'engagera à faire respecter par ses sous-traitants toutes les obligations de l'annexe technique.

Lorsque les opérations de prélèvement sont diligentées par le prestataire d'analyse, il est seul responsable de la bonne exécution de l'ensemble de la chaîne.

Lorsque les opérations de prélèvements sont réalisées par l'exploitant lui-même ou son sous-traitant, l'exploitant est le seul responsable de l'exécution des prestations de prélèvements et de ce fait, responsable solidaire de la qualité des résultats d'analyse.

Le respect du présent cahier des charges et des exigences demandées pourront être contrôlés par un organisme mandaté par les services de l'Etat.

L'ensemble des données brutes devra être conservé par le laboratoire pendant au moins 3 ans.

### 3 OPERATIONS DE PRELEVEMENT

Les opérations de prélèvement et d'échantillonnage devront s'appuyer sur les normes ou les guides en vigueur, ce qui implique à ce jour le respect de :

- la norme NF EN ISO 5667-3 "Qualité de l'eau - Echantillonnage - Partie 3 : Lignes directrices pour la conservation et la manipulation des échantillons d'eau"
- le guide FD T 90-523-2 « Qualité de l'Eau - Guide de prélèvement pour le suivi de qualité des eaux dans l'environnement - Prélèvement d'eau résiduaire »

Les points essentiels de ces référentiels techniques sont détaillés ci-après en ce qui concerne les conditions générales de prélèvement, la mesure de débit en continu, le prélèvement continu sur 24 heures à température contrôlée, l'échantillonnage et la réalisation de blancs de prélèvements.

#### 3.1 OPERATEURS DU PRELEVEMENT

Les opérations de prélèvement peuvent être réalisées sur le site par :

- le prestataire d'analyse ;
- le sous-traitant sélectionné par le prestataire d'analyse ;
- l'exploitant lui-même ou son sous traitant

Dans le cas où c'est l'exploitant ou son sous traitant qui réalise le prélèvement, il est impératif qu'il dispose de procédures démontrant la fiabilité et la reproductibilité de ses pratiques de prélèvement et de mesure de débit. Ces procédures doivent intégrer les points détaillés aux paragraphes 3.2 à 3.6 ci-après et démontrer que la traçabilité de ces opérations est assurée.

#### 3.2 CONDITIONS GENERALES DU PRELEVEMENT

- Le volume prélevé devra être représentatif des flux de l'établissement et conforme avec les quantités nécessaires pour réaliser les analyses sous accréditation.
- En cas d'intervention de l'exploitant ou d'un sous-traitant pour le prélèvement, le nombre, le volume unitaire, le flaconnage, la préservation éventuelle et l'identification des échantillons seront obligatoirement définis par le prestataire d'analyse et communiqués au préleveur. Le laboratoire d'analyse fournira les flaconnages (prévoir des flacons supplémentaires pour les blancs du système de prélèvement).
- Les échantillons seront répartis dans les différents flacons fournis par le laboratoire selon les prescriptions des méthodes officielles en vigueur, spécifiques aux substances à analyser et/ou à la norme NF EN ISO 5667-3<sup>1</sup>. Les échantillons acheminés au laboratoire dans un flaconnage d'une autre provenance devront être refusés par le laboratoire.
- Le prélèvement doit être adressé afin d'être réceptionné par le laboratoire d'analyse au plus tard 24 heures après la fin du prélèvement, sous peine de refus par le laboratoire.

---

<sup>1</sup> La norme NF EN ISO 5667-3 est un Guide de Bonne Pratique. Quand des différences existent entre la norme NF EN ISO 5667-3 et la norme analytique spécifique à la substance, c'est toujours les prescriptions de la norme analytique qui prévalent.

### 3.3 MESURE DE DEBIT EN CONTINU

- ↗ La mesure de débit s'effectuera en continu sur une période horaire de 24 heures, suivant les normes en vigueur figurant dans le FDT-90-523-2 et les prescriptions techniques des constructeurs des systèmes de mesure.
- ↗ Afin de s'assurer de la qualité de fonctionnement de ces systèmes de mesure, des contrôles métrologiques périodiques devront être effectués par des organismes accrédités, se traduisant par :
  - Pour les systèmes en écoulement à surface libre :
    - un contrôle de la conformité de l'organe de mesure (seuil, canal jaugeur, venturi, déversoir,...) vis-à-vis des prescriptions normatives et des constructeurs,
    - un contrôle de fonctionnement du débitmètre en place par une mesure comparative réalisée à l'aide d'un autre débitmètre.
  - Pour les systèmes en écoulement en charge :
    - un contrôle de la conformité de l'installation vis-à-vis des prescriptions normatives et des constructeurs,
    - un contrôle de fonctionnement du débitmètre par mesure comparative exercée sur site (autre débitmètre, jaugeage, ...) ou par une vérification effectuée sur un banc de mesure au sein d'un laboratoire accrédité.
- ↗ Le contrôle métrologique aura lieu avant le démarrage de la première campagne de mesures, ou à l'occasion de la première mesure, avant d'être renouvelé à un rythme annuel.

### 3.4 PRELEVEMENT CONTINU SUR 24 HEURES A TEMPERATURE CONTROLEE

Ce type de prélèvement nécessite du matériel spécifique permettant de constituer un échantillon pondéré en fonction du débit.

- ↗ Les matériels permettant la réalisation d'un prélèvement automatisé en fonction du débit ou du volume écoulé, sont :
  - Soit des échantillonneurs monoflacons fixes ou portatifs, constituant un seul échantillon moyen sur toute la période considérée.
  - Soit des échantillonneurs multiflacons fixes ou portatifs, constituant plusieurs échantillons (en général 4, 6, 12 ou 24) pendant la période considérée. Si ce type d'échantillonneurs est mis en œuvre, les échantillons devront être homogénéisés pour constituer l'échantillon moyen avant transfert dans les flacons destinés à l'analyse.
- ↗ Les échantillonneurs utilisés devront réfrigérer les échantillons pendant toute la période considérée.
- ↗ Dans le cas où il s'avérerait impossible d'effectuer un prélèvement proportionnel au débit de l'effluent, le préleveur pratiquera un prélèvement asservi au temps, ou des prélèvements ponctuels si la nature des rejets le justifie (par exemple rejets homogènes en batches). Dans ce cas, le débit et son évolution seront estimés par le préleveur en fonction des renseignements collectés sur place (compteurs d'eau, bilan hydrique, etc). Le préleveur devra lors de la restitution préciser la méthodologie de prélèvement mise en œuvre.
- ↗ Un contrôle métrologique de l'appareil de prélèvement doit être réalisé périodiquement sur les points suivants (recommandations du guide FD T 90-523-2) :
  - Justesse et répétabilité du volume prélevé (volume minimal : 50 ml, écart toléré entre volume théorique et réel 5%)

- Vitesse de circulation de l'effluent dans les tuyaux supérieure ou égale à 0,5 m/s
- ✚ Un contrôle des matériaux et des organes de l'échantillonneur seront à réaliser (voir blanc de système de prélèvement)
- ✚ Le positionnement de la prise d'effluent devra respecter les points suivants :
  - Dans une zone turbulente ;
  - À mi-hauteur de la colonne d'eau ;
  - À une distance suffisante des parois pour éviter une contamination des échantillons par les dépôts ou les biofilms qui s'y développent.

### 3.5 ECHANTILLON

- ✚ La représentativité de l'échantillon est difficile à obtenir dans le cas du fractionnement de certaines eaux résiduaires en raison de leur forte hétérogénéité, de leur forte teneur en MES ou en matières flottantes. Un système d'homogénéisation pourra être utilisé dans ces cas. Il ne devra pas modifier l'échantillon.
- ✚ Le conditionnement des échantillons devra être réalisé dans des contenants conformes aux méthodes officielles en vigueur, spécifiques aux substances à analyser et/ou à la norme NF EN ISO 5667-3<sup>1</sup>.
- ✚ Le transport des échantillons vers le laboratoire devra être effectué dans une enceinte maintenue à une température égale à  $5^{\circ}\text{C} \pm 3^{\circ}\text{C}$ , et être accompli dans les 24 heures qui suivent la fin du prélèvement, afin de garantir l'intégrité des échantillons.
- ✚ La température de l'enceinte ou des échantillons sera contrôlée à l'arrivée au laboratoire et indiquée dans le rapportage relatif aux analyses.

### 3.6 BLANCS DE PRELEVEMENT

#### Blanc du système de prélèvement :

*Le blanc de système de prélèvement est destiné à vérifier l'absence de contamination liée aux matériaux (flacons, tuyaux) utilisés ou de contamination croisée entre prélèvements successifs. Il appartient au préleveur de mettre en œuvre les dispositions permettant de démontrer l'absence de contamination. La transmission des résultats vaut validation et l'exploitant sera donc réputé émetteur de toutes les substances retrouvées dans son rejet, aux teneurs correspondantes. Il lui appartiendra donc de contrôler cette absence de contamination avant transmission des résultats.*

- ✚ Si un blanc du système de prélèvement est réalisé, il est recommandé de suivre les prescriptions suivantes :
  - il devra être fait obligatoirement sur une durée de 3 heures minimum. Il pourra être réalisé en laboratoire en faisant circuler de l'eau exempte de micropolluants dans le système de prélèvement.
- ✚ Les critères d'acceptation et de prise en compte du blanc seront les suivants :
  - si valeur du blanc < LQ : ne pas soustraire les résultats du blanc du système de prélèvement des résultats de l'effluent
  - si valeur du blanc  $\geq$  LQ et inférieure à l'incertitude de mesure attachée au résultat : ne pas soustraire les résultats du blanc du système de prélèvement des résultats de l'effluent

- si valeur du blanc > l'incertitude de mesure attachée au résultat : la présence d'une contamination est avérée, le laboratoire devra refaire le prélèvement et l'analyse du rejet considéré.

### Blanc d'atmosphère

- ⇒ La réalisation d'un blanc d'atmosphère permet au laboratoire d'analyse de s'assurer de la fiabilité des résultats obtenus concernant les composés volatils ou susceptibles d'être dispersés dans l'air et pourra fournir des données explicatives à l'exploitant.
- ⇒ Le blanc d'atmosphère peut être réalisé à la demande de l'exploitant en cas de suspicion de présence de substances volatiles (BTEX, COV, Chlorobenzène, mercure...) sur le site de prélèvement.
- ⇒ S'il est réalisé, il doit l'être obligatoirement et systématiquement :
  - le jour du prélèvement des effluents aqueux,
  - sur une durée de 24 heures ou en tout état de cause, sur une durée de prélèvement du blanc d'atmosphère identique à la durée du prélèvement de l'effluent aqueux. La méthodologie retenue est de laisser un flacon d'eau exempte de COV et de métaux exposé à l'air ambiant à l'endroit où est réalisé le prélèvement 24h asservi au débit,
  - Les valeurs du blanc d'atmosphère seront mentionnées dans le rapport d'analyse et en aucun cas soustraites des autres.

## 4 ANALYSES

- ⇒ Toutes les procédures analytiques doivent être démarrées si possible dans les 24h et en tout état de cause 48 heures au plus tard après la fin du prélèvement.
- ⇒ Toutes les analyses doivent rendre compte de la **totalité** de l'échantillon (effluent brut, MES comprises) en respectant les dispositions relatives au traitement des MES reprises ci-dessous, hormis pour les diphenyléthers polybromés.
- ⇒ Dans le cas des **métaux**, l'analyse demandée est une détermination de la concentration en **métal total** contenu dans l'effluent (aucune filtration), obtenue après digestion de l'échantillon selon les normes en vigueur :
  - Norme ISO 15587-1 "Qualité de l'eau Digestion pour la détermination de certains éléments dans l'eau Partie 1 : digestion à l'eau régale" ou
  - Norme ISO 15587-2 "Qualité de l'eau Digestion pour la détermination de certains éléments dans l'eau Partie 2 : digestion à l'acide nitrique".

Pour le mercure, l'étape de digestion complète sans filtration préalable est décrite dans les normes analytiques spécifiques à cet élément.

- ⇒ Dans le cas des **alkylphénols**, il est demandé de rechercher **simultanément** les nonylphénols, les octylphénols ainsi que les deux premiers homologues d'éthoxylates<sup>2</sup> de nonylphénols (NP1OE et NP2OE) et les deux premiers homologues d'éthoxylates<sup>2</sup> d'octylphénols (OP1OE et OP2OE). La recherche des éthoxylates peut être effectuée sans surcoût conjointement à celle des nonylphénols et des octylphénols par l'utilisation du projet de norme ISO/DIS 18857-2<sup>3</sup>.

<sup>2</sup> Les éthoxylates de nonylphénols et d'octylphénols constituent à terme une source indirecte de nonylphénols et d'octylphénols dans l'environnement.

<sup>3</sup> ISO/DIS 18857-2 : Qualité de l'eau – Dosage d'alkylphénols sélectionnés- Partie 2 : Détermination des alkylphénols, d'éthoxylates d'alkylphénol et bisphénol A – Méthode pour échantillons non filtrés en

- Certains paramètres de suivi habituel de l'établissement, à savoir la DCO (Demande Chimique en Oxygène) ou COT (Carbone Organique Total) en fonction de l'arrêté préfectoral en vigueur, et les MES (Matières en Suspension) seront analysés systématiquement dans chaque effluent selon les normes en vigueur (cf. notes <sup>4</sup>, <sup>5</sup>, <sup>6</sup> et <sup>7</sup>) afin de vérifier la représentativité de l'activité de l'établissement le jour de la mesure.
- Les performances analytiques à atteindre pour les eaux résiduaires sont indiquées en ANNEXE 5.2. Elles sont issues de l'exploitation des limites de quantification transmises par les prestataires d'analyses dans le cadre de l'action RSDE depuis 2005.

### **Prise en compte des MES**

- Le laboratoire doit préciser et décrire de façon détaillée les méthodes mises en œuvre en cas de concentration en MES > 50 mg/L.
- Pour les paramètres visés à l'annexe 5.1 (à l'exception de la DCO, du COT et des MES), il est demandé:
  - Si  $50 < \text{MES} < 250 \text{ mg/l}$  : réaliser 3 extractions liquide/liquide successives au minimum sur l'échantillon brut sans séparation.
  - Si  $\text{MES} \geq 250 \text{ mg/l}$  : analyser séparément la phase aqueuse et la phase particulaire après filtration ou centrifugation de l'échantillon brut, sauf pour les composés volatils pour lesquels le traitement de l'échantillon brut par filtration est à proscrire. Les composés volatils concernés sont : 3,4 dichloroaniline, Epichlorhydrine, Tributylphosphate, Acide chloroacétique, Benzène, Ethylbenzène, Isopropylbenzène, Toluène, Xylènes (Somme o,m,p), 1,2,3 trichlorobenzène, 1,2,4 trichlorobenzène, 1,3,5 trichlorobenzène, Chlorobenzène, 1,2 dichlorobenzène, 1,3 dichlorobenzène, 1,4 dichlorobenzène, 1 chloro 2 nitrobenzène, 1 chloro 3 nitrobenzène, 1 chloro 4 nitrobenzène, 2 chlorotoluène, 3 chlorotoluène, 4 chlorotoluène, Nitrobenzène, 2 nitrotoluène, 1,2 dichloroéthane, Chlorure de méthylène, Chloroforme, Tétrachlorure de carbone, chloroprène, 3 chloropropène, 1,1 dichloroéthane, 1,1 dichloroéthylène, 1,2 dichloroéthylène, hexachloroéthane, 1,1,2,2 tétrachloroéthane, Tétrachloroéthylène, 1,1,1 trichloroéthane, 1,1,2 trichloroéthane, Trichloroéthylène, Chlorure de vinyle, 2 chloroaniline, 3 chloroaniline, 4 chloroaniline et 4 chloro 2 nitroaniline.
  - La restitution pour chaque effluent chargé ( $\text{MES} \geq 250 \text{ mg/l}$ ) sera la suivante pour l'ensemble des substances de l'ANNEXE 5.1 : valeur en  $\mu\text{g/l}$  obtenue dans la phase aqueuse, valeur en  $\mu\text{g/kg}$  obtenue dans la phase particulaire et valeur totale calculée en  $\mu\text{g/l}$ .

L'analyse des diphenyléthers polybromés (PBDE) n'est pas demandée dans l'eau, et sera à réaliser selon la norme ISO 22032 uniquement sur les MES dès que leur concentration est  $\geq 50 \text{ mg/l}$ . La quantité de MES à prélever pour l'analyse devra permettre d'atteindre une LQ équivalente dans l'eau de  $0,05 \mu\text{g/l}$  pour chaque BDE.

---

utilisant l'extraction sur phase solide et chromatographie en phase gazeuse avec détection par spectrométrie de masse après dérivation. Disponible auprès de l'AFNOR, commission T 91M et qui sera publiée prioritairement en début 2009.

<sup>4</sup> NF T 90-101 : Qualité de l'eau : Détermination de la demande chimique en oxygène (DCO)

<sup>5</sup> NF EN 872 : Qualité de l'eau : Dosage des matières en suspension Méthode par filtration sur filtre en fibres de verre

<sup>6</sup> NF EN 1484 – Analyse des eaux : Lignes directrices pour le dosage du Carbone Organique Total et du Carbone Organique Dissous

<sup>7</sup> NF T 90-105-2 : Qualité de l'eau : Dosage des matières en suspension Méthode par centrifugation

## 5 TRANSMISSION DES RESULTATS

L'application informatique GIDAF (Gestion Informatisée des Données d'autosurveillance fréquente) permettra à terme la saisie directe des informations demandées par l'annexe 5.3 et leur télétransmission à l'inspection et à l'INERIS, chargé du suivi de la qualité des prestations des laboratoires et du traitement des données issues de cette seconde campagne d'analyse des substances dangereuses. L'extension nationale de cette application informatique actuellement testée par certaines DRIRE est prévue pour le courant de l'année 2009.

Dans l'attente de l'utilisation généralisée de cet outil, c'est par le biais du site <http://rsde.ineris.fr> que l'annexe 5.4 (qui reprend les éléments demandés dans l'annexe 5.3) doit être transmise à l'INERIS par l'exploitant.

Les résultats d'analyses ainsi que les éléments relatifs au contexte de la mesure analytique des substances décrit à l'annexe 5.4 devront être adressés mensuellement par l'exploitant à l'inspection par courrier.



## 6 LISTE DES ANNEXES


Repère	Désignation	Nombre de pages
ANNEXE 5.1	SUBSTANCES A SURVEILLER	3
ANNEXE 5.2	LIMITES DE QUANTIFICATION A ATTEINDRE PAR SUBSTANCE	3
ANNEXE 5.3	INFORMATIONS DEMANDEES PAR PRELEVEMENT, PAR PARAMETRE ET PAR FRACTION ANALYSEE RESTITUTION AU FORMAT SANDRE	3
ANNEXE 5.4	TRAME DE RESTITUTION DES INFORMATIONS DEMANDEES PAR PRELEVEMENT, PAR PARAMETRE ET PAR FRACTION ANALYSEE FIGURANT A L'ANNEXE 5.3	1
ANNEXE 5.5	LISTE DES PIECES A FOURNIR PAR LE LABORATOIRE PRESTATAIRE DE L'EXPLOITANT	5


# ANNEXE 5.1 : SUBSTANCES A SURVEILLER


Famille	Substances <sup>1</sup>	Code SANDRE <sup>2</sup>	n° DCE <sup>3</sup>	n° 76/464 <sup>4</sup>
Alkylphénols				
	Octylphénols	1920	25	
	OP10E	demande en cours		
	OP20E	demande en cours		
Anilines	2 chloroaniline	1593		17
	3 chloroaniline	1592		18
	4 chloroaniline	1591		19
	4-chloro-2 nitroaniline	1594		27
	3,4 dichloroaniline	1586		52
Autres				
	Biphényle	1584		11
	Epichlorhydrine	1494		78
	Tributylphosphate	1847		114
	Acide chloroacétique	1465		16
BDE	Tétabromodiphényléther BDE 47	2919	5	
	Hexabromodiphényléther BDE 154	2911	5	
	Hexabromodiphényléther BDE 153	2912	5	
	Heptabromodiphényléther BDE 183	2910	5	
	Décabromodiphényléther (BDE 209)	1815	5	
BTEX	Benzène	1114	4	7
	Ethylbenzène	1497		79
	Isopropylbenzène	1633		87
	Toluène	1278		112
	Xylènes (Somme o,m,p)	1780		129
Chlorobenzènes				
	1,2,3 trichlorobenzène	1630	31	117
	1,2,4 trichlorobenzène	1283	31	118
	1,3,5 trichlorobenzène	1629		117
	Chlorobenzène	1467		20
	1,2 dichlorobenzène	1165		53
	1,3 dichlorobenzène	1164		54
	1,4 dichlorobenzène	1166		55
	1,2,4,5 tétrachlorobenzène	1631		109
	1-chloro-2-nitrobenzène	1469		28
	1-chloro-3-nitrobenzène	1468		29
	1-chloro-4-nitrobenzène	1470		30
Chlorophénols	Pentachlorophénol	1235	27	102


Famille	Substances <sup>1</sup>	Code SANDRE <sup>2</sup>	n° DCE <sup>3</sup>	n° 76/464 <sup>4</sup>
	4-chloro-3-méthylphénol	1636		24
	2 chlorophénol	1471		33
	3 chlorophénol	1651		34
	4 chlorophénol	1650		35
	2,4 dichlorophénol	1486		64
	2,4,5 trichlorophénol	1548		122
	2,4,6 trichlorophénol	1549		122
COHV	Hexachloropentadiène	2612		
	1,2 dichloroéthane	1161	10	59
	Chlorure de méthylène	1168	11	62
	Chloroforme	1135	32	23
	Tétrachlorure de carbone	1276		13
	Chloroprène	2611		36
	3-chloroprène (chlorure d'allyle)	2065		37
	1,1 dichloroéthane	1160		58
	1,1 dichloroéthylène	1162		60
	1,2 dichloroéthylène	1163		61
	Hexachloroéthane	1656		86
	1,1,2,2 tétrachloroéthane	1271		110
	Tétrachloroéthylène	1272		111
	1,1,1 trichloroéthane	1284		119
	1,1,2 trichloroéthane	1285		120
	Trichloroéthylène	1286		121
Chlorotoluènes	Chlorure de vinyle	1753		128
	2-chlorotoluène	1602		38
	3-chlorotoluène	1601		39
	4-chlorotoluène	1600		40
HAP				
	Fluoranthène	1191	15	
	Naphtalène	1517	22	96
	Acénaphène	1453		
Métaux				
	Plomb et ses composés	1382	20	
	Nickel et ses composés	1386	23	
	Arsenic et ses composés	1369		4
	Zinc et ses composés	1383		133
	Cuivre et ses composés	1392		134
Nitro aromatiques	Chrome et ses composés	1389		136
	2-nitrotoluène	2613		
	Nitrobenzène	2614		
Organétains				
	Dibutylétain cation	1771		49,50,51
	Monobutylétain cation	2542		

Famille	Substances	Code SANDRE <sup>2</sup>	n° DCE <sup>3</sup>	n° 76/464 <sup>4</sup>
	Triphénylétain cation	<i>demande en cours</i>		125, 126, 127
PCB	PCB 28	1239		101
	PCB 52	1241		
	PCB 101	1242		
	PCB 118	1243		
	PCB 138	1244		
	PCB 153	1245		
	PCB 180	1246		
Pesticides	Trifluraline	1289	33	
	Alachlore	1101	1	
	Atrazine	1107	3	
	Chlorfenvinphos	1464	8	
	Chlorpyrifos	1083	9	
	Diuron	1177	13	
	Isoproturon	1208	19	
	Simazine	1263	29	
Paramètres de suivi	Demande Chimique en Oxygène ou Carbone Organique Total	1314 1841		
	Matières en Suspension	1305		

 Substances Dangereuses Prioritaires issues de l'annexe X de la DCE (tableau A de la circulaire du 07/05/07) et de la directive fille de la DCE adoptée le 20 octobre 2008 (anthracène et endosulfan)

 Substances Prioritaires issues de l'annexe X de la DCE (tableau A de la circulaire du 07/05/07)

 Autres substances pertinentes issues de la liste I de la directive 2006/11/CE (anciennement Directive 76/464/CEE) et ne figurant pas à l'annexe X de la DCE (tableau B de la circulaire du 07/05/07)

 Autres substances pertinentes issues de la liste II de la directive 2006/11/CE (anciennement Directive 76/464/CEE) et autres substances, non SDP ni SP (tableaux D et E de la circulaire du 07/05/07)

 Autres paramètres

<sup>1</sup> : Les groupes de substances sont indiqués en italique.

<sup>2</sup> : Code Sandre de la substance : <http://sandre.eaufrance.fr/app/References/client.php>

<sup>3</sup> : Correspondance avec la numérotation utilisée à l'annexe X de la DCE (Directive 2000/60/CE).

<sup>4</sup> : N°UE : le nombre mentionné correspond au classement par ordre alphabétique issu de la communication de la Commission européenne au Conseil du 22 juin 1982

# ANNEXE 5.2 : LIMITES DE QUANTIFICATION A ATTEINDRE

Famille	Substances	Code SANDRE <sup>1</sup>	LQ <sup>2</sup> à atteindre par substance par les laboratoires prestataires en µg/l Eaux Résiduaires
<b>Alkylphénols</b>			
	Octylphénols	1920	0.1
	OP10E	demande en cours	0.1*
	OP20E	demande en cours	0.1*
<b>Anilines</b>	2 chloroaniline	1593	0.1
	3 chloroaniline	1592	0.1
	4 chloroaniline	1591	0.1
	4-chloro-2 nitroaniline	1594	0.1
	3,4 dichloroaniline	1586	0.1
<b>Autres</b>			
	Biphényle	1584	0.05
	Epichlorhydrine	1494	0.5
	Tributylphosphate	1847	0.1
<b>BDE</b>	Acide chloroacétique	1465	25
	Tetrabromodiphényléther BDE 47	2919	La quantité de MES à prélever pour l'analyse devra permettre d'atteindre une LQ équivalente dans l'eau de 0,05 µg/l pour chaque BDE.
	Hexabromodiphényléther BDE 154	2911	
	Hexabromodiphényléther BDE 153	2912	
	Heptabromodiphényléther BDE 183	2910	
	Décabromodiphényléther (BDE 209)	1815	
<b>BTEX</b>	Benzène	1114	1
	Ethylbenzène	1497	1
	Isopropylbenzène	1633	1
	Toluène	1278	1
	Xylènes (Somme o,m,p)	1780	2
<b>Chlorobenzènes</b>			
	1,2,3 trichlorobenzène	1630	1
	1,2,4 trichlorobenzène	1283	1
	1,3,5 trichlorobenzène	1629	1
	Chlorobenzène	1467	1
	1,2 dichlorobenzène	1165	1
	1,3 dichlorobenzène	1164	1
	1,4 dichlorobenzène	1166	1
	1,2,4,5 tétrachlorobenzène	1631	0.05

Famille	Substances	Code SANDRE <sup>1</sup>	LQ <sup>2</sup> à atteindre par substance par les laboratoires prestataires en µg/l Eaux Résiduales
	1-chloro-2-nitrobenzène	1469	0.1
	1-chloro-3-nitrobenzène	1468	0.1
	1-chloro-4-nitrobenzène	1470	0.1
Chlorophénols	Pentachlorophénol	1235	0.1
	4-chloro-3-méthylphénol	1636	0.1
	2 chlorophénol	1471	0.1
	3 chlorophénol	1651	0.1
	4 chlorophénol	1650	0.1
	2,4 dichlorophénol	1486	0.1
	2,4,5 trichlorophénol	1548	0.1
	2,4,6 trichlorophénol	1549	0.1
COHV	Hexachloropentadiène	2612	0.1
	1,2 dichloroéthane	1161	2
	Chlorure de méthylène	1168	5
	Chloroforme	1135	1
	Tétrachlorure de carbone	1276	0.5
	Chloroprène	2611	1
	3-chloroprène (chlorure d'allyle)	2065	1
	1,1 dichloroéthane	1160	5
	1,1 dichloroéthylène	1162	2.5
	1,2 dichloroéthylène	1163	5
	Hexachloroéthane	1656	1
	1,1,2,2 tétrachloroéthane	1271	1
	Tétrachloroéthylène	1272	0.5
	1,1,1 trichloroéthane	1284	0.5
	1,1,2 trichloroéthane	1285	1
	Trichloroéthylène	1286	0.5
	Chlorure de vinyle	1753	5
HAP			
	Fluoranthène	1191	0.01
	Naphtalène	1517	0.05
	Acénaphtène	1453	0.01
Métaux			
	Plomb et ses composés	1382	5
	Nickel et ses composés	1386	10
	Arsenic et ses composés	1369	5
	Zinc et ses composés	1383	10
Organoétains	Cuivre et ses composés	1392	5
	Chrome et ses composés	1389	5

Famille	Substances	Code SANDRE <sup>1</sup>	LQ <sup>2</sup> à atteindre par substance par les laboratoires prestataires en µg/l Eaux Résiduaires
	Dibutylétain cation	1771	0.02
	Monobutylétain cation	2542	0.02
	Triphénylétain cation	demande en cours	0.02
PCB	PCB 28	1239	0.01
	PCB 52	1241	0.01
	PCB 101	1242	0.01
	PCB 118	1243	0.01
	PCB 138	1244	0.01
	PCB 153	1245	0.01
	PCB 180	1246	0.01
Pesticides	Trifluraline	1289	0.05
	Alachlore	1101	0.02
	Atrazine	1107	0.03
	Chlorfenvinphos	1464	0.05
	Chlorpyrifos	1083	0.05
	Diuron	1177	0.05
	Isoproturon	1208	0.05
	Simazine	1263	0.03
Paramètres de suivi	Demande Chimique en Oxygène ou Carbone Organique Total	1314 1841	30000 300
	Matières en Suspension	1305	2000

<sup>1</sup> Code Sandre accessible sur <http://sandre.eaufrance.fr/app/References/client.php>

<sup>2</sup> La valeur à atteindre pour la limite de quantification (LQ) correspond à la valeur que 50% des prestataires sont capables d'atteindre le plus fréquemment. Ces valeurs sont issues de l'exploitation des LQ transmises par les laboratoires dans le cadre de l'action 3RSDE depuis 2005.

\* Valeur de LQ dérivée de l'annexe D de la norme ISO/DIS 18857-2



**ANNEXE 5.3 : INFORMATIONS DEMANDEES PAR PRELEVEMENT, PAR PARAMETRE ET PAR FRACTION ANALYSEE RESTITUTION AU FORMAT SANDRE**

POUR CHAQUE PRELEVEMENT : INFORMATIONS DEMANDEES		
Critère SANDRE	Valeurs possibles	Exemples de restitution
IDENTIFICATION DE L'ORGANISME DE PRELEVEMENT	Imposé	Code Sandre du prestataire de prélèvement Code exploitant
IDENTIFICATION DE L'ECHANTILLON	Texte	Champ libre permettant d'identifier l'échantillon. Référence donnée par le laboratoire
TYPE DE PRELEVEMENT	Liste déroulante	- Asservi au débit - Proportionnel au temps - Prélèvement ponctuel
PERIODE DE PRELEVEMENT DATE DEBUT	Date	Date de début Format JJ/MM/AAAA
DUREE DE PRELEVEMENT	Nombre	Durée en Nombre d'heures
REFERENTIEL DE PRELEVEMENT	Texte	Champ destiné à recevoir la référence à la norme de prélèvement
DATE DERNIER CONTROLE METROLOGIQUE DU DEBITMETRE	Date	Renseigne la date du dernier contrôle métrologique valide du débitmètre
NOMBRE D'ECHANTILLON	Nombre entier	Nombre de prélèvements pour constituer l'échantillon moyen (valeur par défaut 1)
BLANC SYSTEME PRELEVEMENT		Oui, Non
BLANC ATMOSPHERE		Oui, Non
DATE DE PRISE EN CHARGE PAR LE LABORATOIRE	Date	Date d'arrivée au laboratoire Format JJ/MM/AAAA
IDENTIFICATION LABORATOIRE PRINCIPAL ANALYSE		Code Sandre Laboratoire
TEMPERATURE DE L'ENCEINTE (ARRIVEE AU LABORATOIRE)	Nombre décimal 1 chiffre significatif	Température (unité °C)



POUR CHAQUE PARAMETRE ET POUR CHAQUE FRACTION ANALYSEE - INFORMATIONS DEMANDEES		
Critère SANDRE	Valeurs possibles	Exemples de restitution
CODE SANDRE PARAMETRE	Imposé	
DATE DE DEBUT D'ANALYSE PAR LE LABORATOIRE	Date	Date de début d'analyse par le laboratoire Format JJ/MM/AAAA
NOM PARAMETRE	Imposé	Nom sandre
REFERENTIEL	Imposé	Analyse réalisée sous accréditation Analyse réalisée hors accréditation
NUMERO DOSSIER ACCREDITATION		Numéro d'accréditation De type N° X-XXXX
FRACTION ANALYSEE	Imposé	3 : Phase aqueuse de l'eau 23 : Eau brute 41 : MES brutes
METHODE DE PREPARATION	L / L SPE SBSE SPE disk. L / S (MES) ASE (MES) SOXHLET (MES) Minéralisation Eau régale Minéralisation Acide nitrique Minéralisation autre	
TECHNIQUE DE DETECTION	FID TCD ECD GC/MS LC/MS GC/MS/MS GC/LRMS GC/LRMS/MS LC/MS/MS GC/HRMS GC/HRMS/MS FAAS ZAAS ICP/OES ICP/MS HPLC-DAD HPLC FLUO HPLC UV	
METHODE D'ANALYSE (norme ou à défaut le type de méthode)	texte	

POUR CHAQUE PARAMETRE ET POUR CHAQUE FRACTION ANALYSEE : INFORMATIONS DEMANDEES			
Critère SANDRE		Valeurs possibles	Exemples de restitution
LIMITE DE QUANTIFICATION	Valeur	Libre (numérique)	Libre (numérique)
	Unité	Imposé	EAU BRUTE : $\mu\text{g/l}$ ; PHASE AQUEUSE : $\mu\text{g/l}$ , MES (PHASE PARTICULAIRE) : $\mu\text{g/kg}$ sauf MES, DCO ou COT (unité en $\text{mg/l}$ )
	Incertitu de avec facteur d'élargissement (k=2)	Libre (numérique)	Pour une incertitude de 15%, la valeur échangée sera 15
RESULTAT	Valeur	Libre (numérique)	Si résultat < limite de détection ou résultat < LQ : saisir dans résultat la valeur LD ou LQ et renseigner le Champ CODE REMARQUE DE L'ANALYSE
	Unité	Imposé	EAU BRUTE : $\mu\text{g/l}$ ; PHASE AQUEUSE : $\mu\text{g/l}$ , MES (PHASE PARTICULAIRE) : $\mu\text{g/kg}$
	Incertitu de avec facteur d'élargissement (k=2)	Libre (numérique)	Pour une incertitude de 15%, la valeur échangée sera 15
CODE REMARQUE DE L'ANALYSE		Imposé	Code 0 : Analyse non faite Code 1 : Résultat $\geq$ limite de quantification Code 10 : Résultat < limite de quantification
CONFIRMATION DU RESULTAT		Imposé	Code 0 : NON CONFIRME (analyse unique) Code 1 : CONFIRME (analyse dupliquée, confirmation par SM)
COMMENTAIRES		Libre	Liste des paramètres retrouvés dans le blanc du système de prélèvement ou d'atmosphère + ordre de grandeur. LQ élevée (matrice complexe) Présence d'interférents etc....

Les critères identifiés en gras sont à renseigner obligatoirement lors de la restitution des données. L'absence de renseignements sur les champs obligatoires sera une entorse à l'engagement du laboratoire pouvant conditionner le cas échéant le paiement de la prestation par l'exploitant.

**Le format de restitution sera mis en ligne sur le site <http://rsde.ineris.fr/>**

## Conditions de prélèvement et d'analyses

[illegible]

## Résultats d'analyses

[illegible]

## ANNEXE 5.5 : LISTE DES PIECES A FOURNIR PAR LE LABORATOIRE PRESTATAIRE A L'EXPLOITANT

### Justificatifs à produire

1. **Justificatifs** d'accréditations sur les opérations de prélèvements (si disponible) et d'analyse de substances dans la matrice « eaux résiduelles » comprenant a minima :
  - ✓ Numéro d'accréditation
  - ✓ Extrait de l'annexe technique sur les substances concernées
2. Liste de références en matière d'opérations de prélèvements de substances dangereuses dans les rejets industriels
3. Tableau des performances et d'assurance qualité à renseigner obligatoirement : les critères de choix pour l'exploitant pour la sélection d'un laboratoire prestataire sont repris dans ce tableau : substance accréditée ou non, et limite de quantification qui doivent être inférieures ou égales aux LQ de l'annexe 5.2.
4. Attestation du prestataire s'engageant à respecter les prescriptions de l'annexe technique (modèle joint)

**TABLEAU DES PERFORMANCES ET ASSURANCE QUALITE  
A RENSEIGNER ET A RESTITUER A L'EXPLOITANT**

Famille	Substances	Code SANDRE	Substance Accréditée <sup>1</sup> oui / non sur matrice eaux résiduelles	LQ en µg/l (obtenue sur une matrice eau résiduelle)
<b>Alkylphénols</b>				
	Octylphénols	1920		
	OP10E	demande en cours		
	OP20E	demande en cours		
<b>Anilines</b>	2 chloroaniline	1593		
	3 chloroaniline	1592		
	4 chloroaniline	1591		
	4-chloro-2 nitroaniline	1594		
	3,4 dichloroaniline	1586		
<b>Autres</b>				
	Biphényle	1584		
	Epichlorhydrine	1494		
	Tributylphosphate	1847		
	Acide chloroacétique	1465		
<b>BDE</b>	Tétabromodiphényléther BDE 47	2919		
	Hexabromodiphényléther BDE 154	2911		
	Hexabromodiphényléther BDE 153	2912		
	Heptabromodiphényléther BDE 183	2910		
	Décabromodiphényléther (BDE 209)	1815		
<b>BTEX</b>	Benzène	1114		
	Ethylbenzène	1497		
	Isopropylbenzène	1633		
	Toluène	1278		
	Xylènes (Somme o,m,p)	1780		
<b>Chlorobenzènes</b>				
	1,2,3 trichlorobenzène	1630		
	1,2,4 trichlorobenzène	1283		
	1,3,5 trichlorobenzène	1629		
	Chlorobenzène	1467		
	1,2 dichlorobenzène	1165		
	1,3 dichlorobenzène	1164		
	1,4 dichlorobenzène	1166		
	1,2,4,5 tétrachlorobenzène	1631		
	1-chloro-2-nitrobenzène	1469		
	1-chloro-3-nitrobenzène	1468		

Famille	Substances	Code SANDRE	Substance Accréditée <sup>†</sup> oui / non sur matrice eaux résiduelles	LQ en µg/l (obtenue sur une matrice eau résiduelle)
	1-chloro-4-nitrobenzène	1470		
Chlorophénols	Pentachlorophénol	1235		
	4-chloro-3-méthylphénol	1636		
	2 chlorophénol	1471		
	3 chlorophénol	1651		
	4 chlorophénol	1650		
	2,4 dichlorophénol	1486		
	2,4,5 trichlorophénol	1548		
	2,4,6 trichlorophénol	1549		
COHV	Hexachloropentadiène	2612		
	1,2 dichloroéthane	1161		
	Chlorure de méthylène	1168		
	Chloroforme	1135		
	Tétrachlorure de carbone	1276		
	Chloroprène	2611		
	3-chloroprène (chlorure d'allyle)	2065		
	1,1 dichloroéthane	1160		
	1,1 dichloroéthylène	1162		
	1,2 dichloroéthylène	1163		
	Hexachloroéthane	1656		
	1,1,2,2 tétrachloroéthane	1271		
	Tétrachloroéthylène	1272		
	1,1,1 trichloroéthane	1284		
	1,1,2 trichloroéthane	1285		
	Trichloroéthylène	1286		
	Chlorure de vinyle	1753		
HAP				
	Fluoranthène	1191		
	Naphtalène	1517		
	Acénaphène	1453		
Métaux				
	Plomb et ses composés	1382		
	Nickel et ses composés	1386		
	Arsenic et ses composés	1369		
	Zinc et ses composés	1383		
Organoétains				
	Dibutylétain cation	1771		
	Monobutylétain cation	2542		
	Triphénylétain cation	demande en cours		

Famille	Substances	Code SANDRE	Substance Accréditée oui / non sur matrice eaux résiduelles	LQ en µg/l (obtenue sur une matrice eau résiduelle)
<b>PCB</b>	PCB 28	1239		
	PCB 52	1241		
	PCB 101	1242		
	PCB 118	1243		
	PCB 138	1244		
	PCB 153	1245		
	PCB 180	1246		
<b>Pesticides</b>	Trifluraline	1289		
	Alachlore	1101		
	Atrazine	1107		
	Chlorfenvinphos	1464		
	Chlorpyrifos	1083		
	Diuron	1177		
	Isoproturon	1208		
	Simazine	1263		
<b>Paramètres de suivi</b>	Demande Chimique en Oxygène ou Carbone Organique Total	1314 1841		
	Matières en Suspension	1305		

<sup>1</sup> : Une absence d'accréditation pourra être acceptée pour certaines substances (substances très rarement accréditées par les laboratoires voire jamais). Il s'agit des substances : « Chloroalcanes C10-C13, diphenylétherbromés, alkylphénols et hexachloropentadiène ».

## ATTESTATION DU PRESTATAIRE

Je soussigné(e)

(Nom, qualité) .....

Coordonnées de l'entreprise : .....

(Nom, forme juridique, capital social, RCS, siège social et adresse si différente du siège)

.....

.....

- ❖ reconnais avoir reçu et avoir pris connaissance des prescriptions techniques applicables aux opérations de prélèvements et d'analyses pour la mise en œuvre de la deuxième phase de l'action nationale de recherche et de réduction des rejets de substances dangereuses pour le milieu aquatique et des documents auxquels il fait référence.
- ❖ m'engage à restituer les résultats dans un délai de XXX mois après réalisation de chaque prélèvement<sup>8</sup>
- ❖ reconnais les accepter et les appliquer sans réserve.

A :

Le :

Pour le soumissionnaire\*, nom et prénom de la personne habilitée à signer le marché :

Signature :

Cachet de la société :

\*Signature et qualité du signataire (qui doit être habilité à engager sa société) précédée de la mention « Bon pour acceptation »

---

<sup>8</sup> L'attention est attirée sur l'intérêt de disposer des résultats d'analyses de la première mesure avant d'engager la suivante afin d'évaluer l'adéquation du plan de prélèvement, en particulier lors des premières mesures.